



НИЙСЛЭЛИЙН ЗАСАГ ДАРГЫН ХЭРЭГЖҮҮЛЭГЧ АГЕНТЛАГ

**НИЙСЛЭЛИЙН
ЭРҮҮЛ МЭНДИЙН
ГАЗАР**

НИЙСЛЭЛИЙН ЭРҮҮЛ МЭНДИЙН ГАЗАР

НИЙСЛЭЛИЙН ЭРҮҮЛ МЭНДИЙН СТАТИСТИКИЙН МЭДЭЭЛЭЛ

2023 оны жилийн эцсийн байдлаар

Улаанбаатар хот
2023 он

**ЭРҮҮЛ МЭНДИЙН ҮНДСЭН ҮЗҮҮЛЭЛТ
/2022, 2023 оны 12 сарын байдлаар/**

№	Үзүүлэлт		Нэгж	2022	2023	Өсөлт, бууралт	
1	Төрсөн эх		Бодит тоо	34867	34044	-823	
2	Амьд төрсөн хүүхэд		Бодит тоо	35197	34298	-899	
3	Амьгүй төрсөн хүүхэд		Бодит тоо	202	211	9	
			1000 нийт төрөлтөд	5.7	6.1	0.4	
4	Гэрийн төрөлт		Бодит тоо	121	121	0	
			Хувь	0.3	0.4	0.1	
5	Хяналтгүй төрөлт		Бодит тоо	128	202	74	
			Хувь	0.4	0.6	0.2	
6	Бүх нас баралт		Бодит тоо	9230	8928	-302	
7	Эмнэлгийн нас баралт		Бодит тоо	3501	3724	223	
			Хувь	37.9	41.7	3.8	
8	Хоног болоогүй нас баралт		Бодит тоо	674	695	21	
			Хувь	19.3	18.6	-0.7	
9	Эхийн эндэгдэл		Бодит тоо	10	13	3	
			100000 амьд төрөлтөд	28.4	37.9	9.5	
10	Тав хүртэлх насны хүүхдийн эндэгдэл		Бодит тоо	526	537	11	
			1000 амьд төрөлтөд	14.9	15.7	0.8	
11	Нялхсын эндэгдэл		Бодит тоо	439	469	30	
			1000 амьд төрөлтөд	12.5	13.7	1.2	
12	Нярайн эндэгдэл		Бодит тоо	275	290	15	
			1000 амьд төрөлтөд	7.8	8.5	0.6	
			Нялхсын эндэгдэлд эзлэх хувь	62.6	61.8	-0.8	
	Үүнээс	Нярайн эрт үеийн эндэгдэл		Бодит тоо	202	200	-2
				Хувь	73.5	69.0	-4.5
		Нярайн хожуу үеийн эндэгдэл		Бодит тоо	73	90	17
Хувь	26.5			31.0	4.5		
13	Перинаталь эндэгдэл		Бодит тоо	404	411	7	
			1000 нийт төрөлтөд	11.4	12.1	0.69	
14	1-5 хүртэлх насны хүүхдийн эндэгдэл		Бодит тоо	87	68	-19	
			1000 амьд төрөлтөд	2.5	2.0	-0.47	
	Шалтгаан	Өвчний улмаас	Бодит тоо	73	45	-28	
		Осол гэмтлээр	Бодит тоо	14	23	9	
15	Эмчлэгдсэн өвчтөн		Бодит тоо	556875.5	583721	26845.5	
16	Орны фонд ашиглалт		Хувь	81.3	75.3	-6	
17	Ор хоног		Бодит тоо	3688512	3895941	207429	
18	Дундаж ор хоног		Бодит тоо	6.6	6.7	0.1	
19	Орны эргэлт		Бодит тоо	40.5	41.2	0.7	

**Бүртгэгдсэн халдварт өвчин
/2022, 2023 оны 12 сарын байдлаар/**

№	Үзүүлэлт	Нэгж	2022	2023	Өсөлт, бууралт
20	Халдварт өвчин бүгд	Бодит тоо	189073	21019	-168054
		10000 хүн амд	1244.6	134.1	-1110.5
Үүнээс	Амьсгалын замын халдварт өвчин	Бодит тоо	180072	11055	-169017
		10000 хүн амд	1244.6	70.5	-1174.1
	Бэлгийн замаар дамжих халдварт өвчин	Бодит тоо	6272	6059	-213
		10000 хүн амд	41.2	38.6	-2.6
	Гэдэсний халдварт өвчин	Бодит тоо	1467	2091	624
		10000 хүн амд	9.6	13.3	3.7
	Зоонозын халдварт өвчин	Бодит тоо	22	39	17
		10000 хүн амд	0.1	0.2	0.1
	Бусад халдварт өвчин	Бодит тоо	1240	1775	535
		10000 хүн амд	8.2	11.3	3.1
	Вирүст хепатит	Бодит тоо	127	196	69
		10000 хүн амд	0.84	1.25	0.41
Үүнээс	Вирүст хепатит А	Бодит тоо	4	2	-2
		10000 хүн амд	0.03	0.01	-0.02
	Вирүст хепатит В	Бодит тоо	64	78	14
		10000 хүн амд	0.4	0.5	0.08
	Вирүст хепатит С	Бодит тоо	59	116	57
		10000 хүн амд	0.4	0.7	0.31
	Бусад вирүст хепатит	Бодит тоо	0	0	0
		10000 хүн амд	0	0.0	0
Цусан суулга	Бодит тоо	1324	1744	420	
	10000 хүн амд	8.7	11.1	2.38	
Сальмонеллэз	Бодит тоо	173	197	24	
	10000 хүн амд	1.1	1.3	0.2	
Хоолны хордлого	Бодит тоо	16	125	109	
	10000 хүн амд	0.1	0.8	0.69	
Халдварын гаралтай гастроэнтерит ба суулга өвчин	Бодит тоо	1021	2525	1504	
	10000 хүн амд	6.7	16.1	9.38	
Гар, хөл, амны өвчин	Бодит тоо	1021	2525	1504	
	10000 хүн амд	6.7	16.1	9.38	
Балнад, иж балнад	Бодит тоо	1	25	24	
	10000 хүн амд	0.01	0.2	0.19	
Сүрьеэ	Бодит тоо	1386	1410	24	
	10000 хүн амд	9.1	9.0	-0.1	
Улаан эсэргэнэ	Бодит тоо	93	1033	940	
	10000 хүн амд	0.6	6.6	6	
Улаанууд	Бодит тоо	1	0	-1	
	10000 хүн амд	0.01	0.00	-0.01	
Улаанбурхан	Бодит тоо	0	0	0	
	10000 хүн амд	0.0	0.0	0	
Менингококкт халдвар	Бодит тоо	1	3	2	
	10000 хүн амд	0.01	0.02	0.01	
Ёлом	Бодит тоо	30	76	46	
	10000 хүн амд	0.2	0.5	0.3	
Салхинцэцэг	Бодит тоо	1464	5969	4505	
	10000 хүн амд	9.6	38.1	28.5	

**Бүртгэгдсэн халдварт өвчин
(2022, 2023 оны 12 сарын байдлаар/)**

№	Үзүүлэлт	Нэгж	2022	2023	Өсөлт, бууралт	
Үүнээс	Халдварт эритема	Бодит тоо	4	10	6	
		10000 хүн амд	0.03	0.06	0.03	
	Гахай хавдар	Бодит тоо	8	115	107	
		10000 хүн амд	0.05	0.7	0.65	
	Ковид 19	Бодит тоо	177129	1469	-175660	
		10000 хүн амд	1165.9	9.4	-1156.5	
	Боом	Бодит тоо	1	2	1	
		10000 хүн амд	0.0	0.01	0	
	Бруцеллөз	Бодит тоо	6	7	1	
		10000 хүн амд	0.0	0.04	0	
	Спирохетээр сэдээгдсэн бусад халдвар	Бодит тоо	3	0	-3	
		10000 хүн амд	0.0	0.0	0	
	Хачигт рикеттсиоз	Бодит тоо	11	18	7	
		10000 хүн амд	0.1	0.11	0.04	
	Хачигаар дамжих вирүст энцефалит	Бодит тоо	1	0	-1	
		10000 хүн амд	0.0	0.00	-0.01	
	Нярайн бактерт үжил	Бодит тоо	0	2	2	
		10000 хүн амд	0.00	0.01	0.01	
	Хумхаа	Бодит тоо	1	22	21	
		10000 хүн амд	0.01	0.1	0.13	
	Тарваган тахал	Бодит тоо	0	1	1	
		10000 хүн амд	0.0	0.0	0	
	Бэтэг	Бодит тоо	0	0	0	
		10000 хүн амд	0.0	0.0	0	
	Мөөгөнцөр	Бодит тоо	1154	827	-327	
		10000 хүн амд	7.6	5.3	-2.3	
	Тэмбүү	Бодит тоо	2512	2647	135	
		10000 хүн амд	16.5	16.9	0.4	
	Үүнээс	Төрөлхийн тэмбүү	Бодит тоо	13	19	6
			100000 амьд төрөлтөд	36.9	55.4	18.50
Гонококкт халдвар	Бодит тоо	1391	1495	104		
	10000 хүн амд	9.2	9.5	0.3		
Трихомониаз	Бодит тоо	1201	1069	-132		
	10000 хүн амд	7.9	6.8	-1.1		
ХДХВ/ДОХ	Бодит тоо	14	21	7		
	10000 хүн амд	0.1	0.1	0.04		

**Нийслэлийн эрүүл мэндийн газрын харьяа
байгууллагын эрүүл мэндийн үзүүлэлтүүд**

/ 2022, 2023 оны 12 сарын байдлаар/

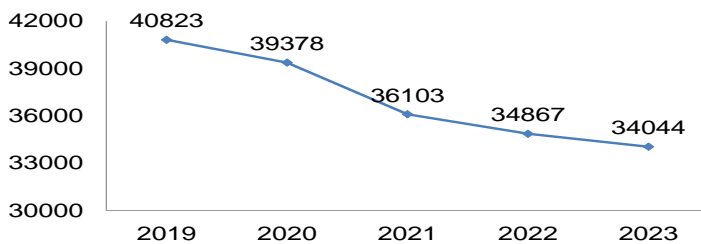
№	Үзүүлэлт	Нэгж	2022	2023	Өсөлт, бууралт	
1	Төрсөн эх	Бодит тоо	1438	18127	16689	
2	Амьд төрсөн хүүхэд	Бодит тоо	1444	18224	16780	
3	Амьгүй төрсөн хүүхэд	Бодит тоо	9	31	22	
		1000 нийт төрөлтөд	6.2	1.7	-4.5	
4	Гэрийн төрөлт	Бодит тоо	4	61	57	
		Хувь	0.3	0.3	0.1	
5	Жирэмсний эрт хяналт	Хувь	89.99	91.4	1.41	
6	Бүх нас баралт	Бодит тоо	4370	4334	-36	
7	Эмнэлгийн нас баралт	Бодит тоо	988	1387	399	
		Хувь	22.6	32.0	9.4	
8	Хоног болоогүй нас баралт	Бодит тоо	244	330	86	
		Хувь	24.7	7.6	-17.1	
9	Эхийн эндэгдэл	Бодит тоо	0	6	6	
		100000 амьд төрөлтөд	0.0	32.9	32.9	
10	Тав хүртэлх насны хүүхдийн эндэгдэл	Бодит тоо	61	110	49	
		1000 амьд төрөлтөд	42.2	6.0	-36.2	
11	Нялхсын эндэгдэл	Бодит тоо	38	98	60	
		1000 амьд төрөлтөд	26.3	5.4	-20.9	
12	Нярайн эндэгдэл	Бодит тоо	11	82	71	
		1000 амьд төрөлтөд	7.6	4.5	-3.1	
		Нялхсын эндэгдэлд эзлэх хувь	28.9	83.7	54.7	
	Үүнээс	Нярайн эрт үеийн эндэгдэл	Бодит тоо	7	65	58
			Хувь	63.6	79.3	15.6
		Нярайн хожуу үеийн эндэгдэл	Бодит тоо	4	17	13
Хувь	36.4		20.7	-15.6		
13	Перинаталь эндэгдэл	Бодит тоо	16	96	80	
		1000 нийт төрөлтөд	11.0	5.3	-5.7	
14	1-5 хүртэлх насны хүүхдийн эндэгдэл	Бодит тоо	23	12	-11	
		1000 амьд төрөлтөд	15.9	0.7	-15.3	
15	Эмчлэгдсэн өвчтөн	Бодит тоо	259299.5	317833.5	58534	
16	Ор хоног	Бодит тоо	1705013	2041720	336707	
17	Орны фонд ашиглалт	Хувь	73.6	69.2	-4.4	
18	Дундаж ор хоног	Бодит тоо	6.6	6.4	-0.2	
19	Орны эргэлт	Бодит тоо	36.9	39.9	3	
20	Нийт үзлэг	Бодит тоо	9268338	10715809	1447471	
21	Урьдчилан сэргийлэх үзлэг	Хувь	29.1	29.1	0	

ЭХ, ХҮҮХДИЙН ЭРҮҮЛ МЭНДИЙН ҮЗҮҮЛЭЛТ (2023 оны 12 сарын байдлаар)

Төрөлт

2023 оны 12 сарын байдлаар нийслэлийн хэмжээнд 34044 эх амаржсан нь өмнөх оны мөн үеэс 823 төрөлтөөр буюу 2.4 хувиар буурсан байна. НЭМГ-ын харьяа эмнэлгүүдэд 18127 эх амаржсан.

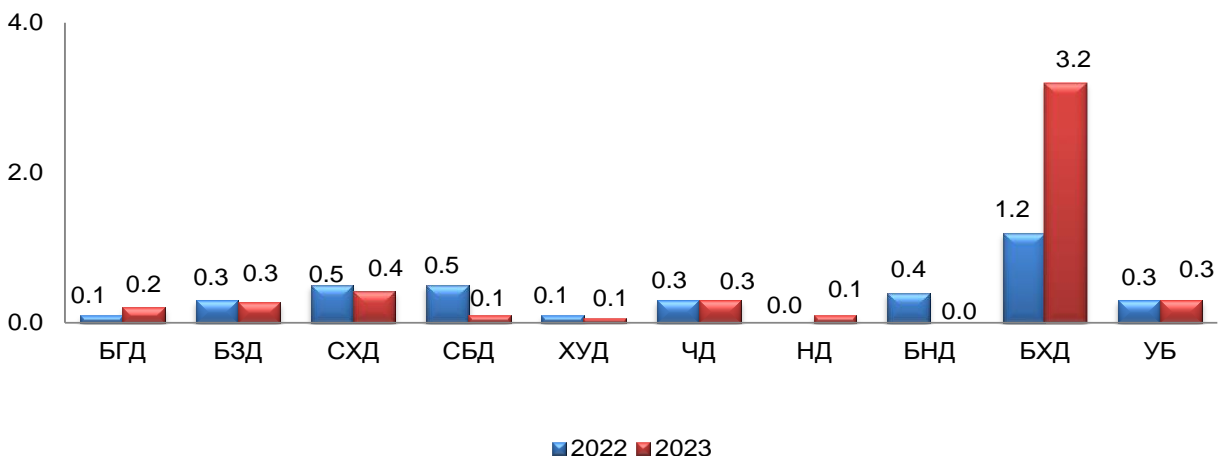
Зураг 1. Төрсөн эхийн тоо, сүүлийн 5 жилийн эхний 12 сарын байдлаар



Нийт төрөлтийн 3.0 хувийг өсвөр насны охидын төрөлт эзэлж, өмнөх онтой харьцуулахад 0.3-р буурсан байна.

Гэрийн төрөлтийн 121 тохиолдол бүртгэгдсэн нь өмнөх оны мөн үетэй адил бөгөөд нийт төрөлтөд эзлэх хувь 0.4 байна. Гэрийн төрөлт Сонгинохайрхан, Багахангай дүүрэгт хотын дундаж үзүүлэлтээс өндөр бүртгэгдсэн байна.

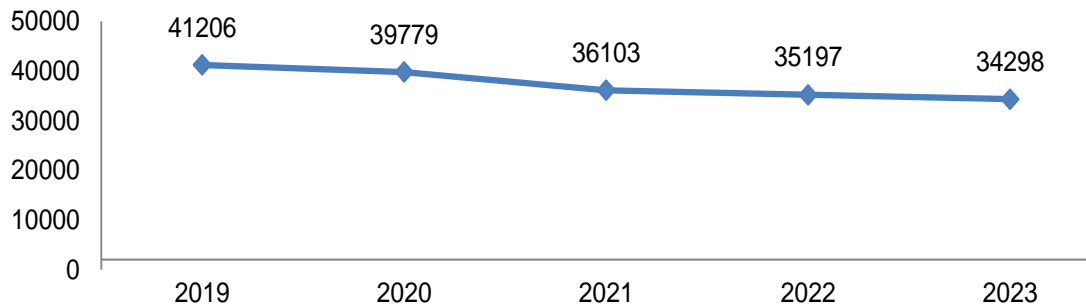
Зураг 2. Гэрийн төрөлт, нийт төрөлтөд эзлэх хувиар, дүүргийн байршлаар



Хүүхдийн эрүүл мэнд

2023 оны 12 сарын байдлаар нийслэлийн хэмжээнд 34298 хүүхэд амьд төрсөн нь өнгөрсөн оны мөн үеэс 899 хүүхдээр буюу 2.4 хувиар буурсан байна. Амьд төрсөн хүүхдийн 17303 буюу 50.4 хувь нь хүү, 16995 буюу 49.6 хувь охин байна. Амьд төрсөн хүүхдийн 457 нь хоёр ихэр, 4 нь гурван ихэр хүүхэд байна.

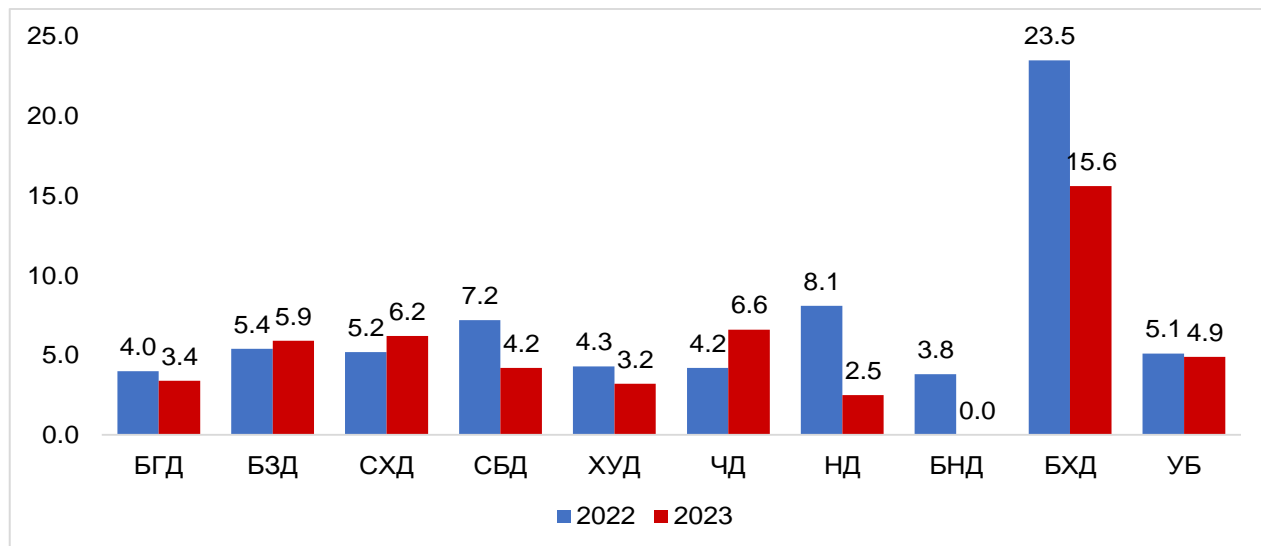
Зураг 3. Амьд төрсөн хүүхдийн тоо, сүүлийн 5 жилийн эхний 12 сарын



байдлаар

Амьгүй төрөлтийн 211 тохиолдол бүртгэгдсэн нь өмнөх оны мөн үеэс 9 тохиолдлоор нэмэгдсэн байна. Амьгүй төрөлт Баянзүрх, Сонгинохайрхан, Чингэлтэй, Багахангай дүүрэгт хотын дунджаас өндөр байна.

Зураг 4. Амьгүй төрөлт, 1000 нийт төрөлтөд, дүүргийн байршлаар

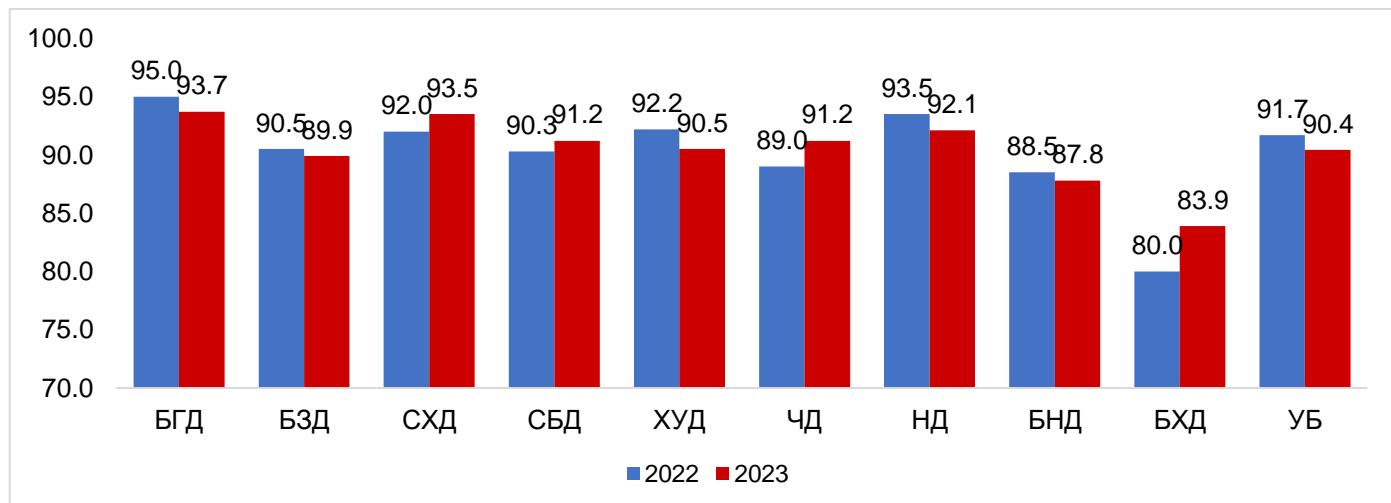


Жирэмсний хяналт

Жирэмсний хяналтад нийт 31288 эмэгтэй хамрагдсаны эрт үе буюу эхний 3 сартайдаа 91.5 хувь, 4-6 сартайдаа 7.7 хувь, 7 ба түүнээс дээш сартайд 0.9 хувь нь тус тус хамрагдсан байна. Жирэмсний эрт хяналтын хувь Баянзүрх, Багануур, Багахангай дүүрэгт УБ хотын дунджаас бага байна.

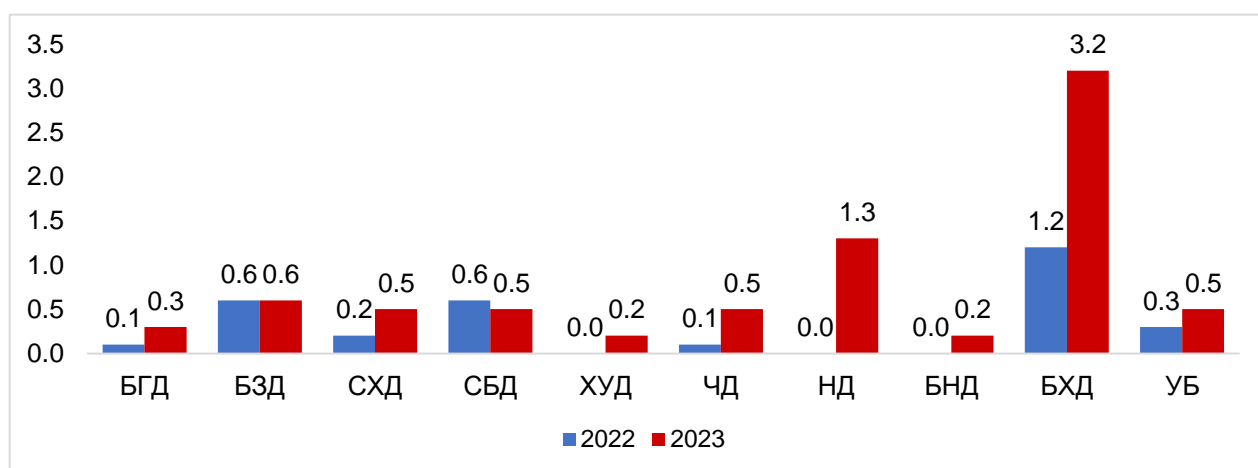
Шинээр хяналтанд орсон нийт жирэмсэн эхчүүд 97.9 хувь цусны ерөнхий шинжилгээнд хамрагдаж 4.2 хувь нь цус багадалттай, 99.7 хувь нь БЗДХ-ын шинжилгээнд хамрагдаж 1.3 хувьд нь трихомониаз, 0.1 хувьд нь заг хүйтэн, 2.3 хувьд нь тэмбүүгийн өвчлөл илэрсэн байна. Зураг 5. Жирэмсний эрт хяналтын хувь, дүүргийн байршлаар

Зураг 5. Жирэмсний эрт хяналтын хувь, дүүргийн байршлаар



Эмчийн хяналтгүй төрөлтийн 202 тохиолдол бүртгэгдсэн нь өмнөх оноос 74 тохиолдлоор өссөн байна. Нийт төрөлтөд эзлэх хувь 0.6 хувь байгаа нь өмнөх оны мөн үеэс 0.2-р өссөн байна. Хяналтгүй төрөлт Баянзүрх, Налайх, Багахангай дүүрэгт нийслэлийн дунджаас өндөр, Сонгинохайрхан, Сүхбаатар, Чингэлтэй дүүргүүд нийслэлийн дундажтай адил байна.

Зураг 6. Хяналтгүй төрөлтийн хувь, дүүргийн байршлаар



Эхийн эндэгдэл

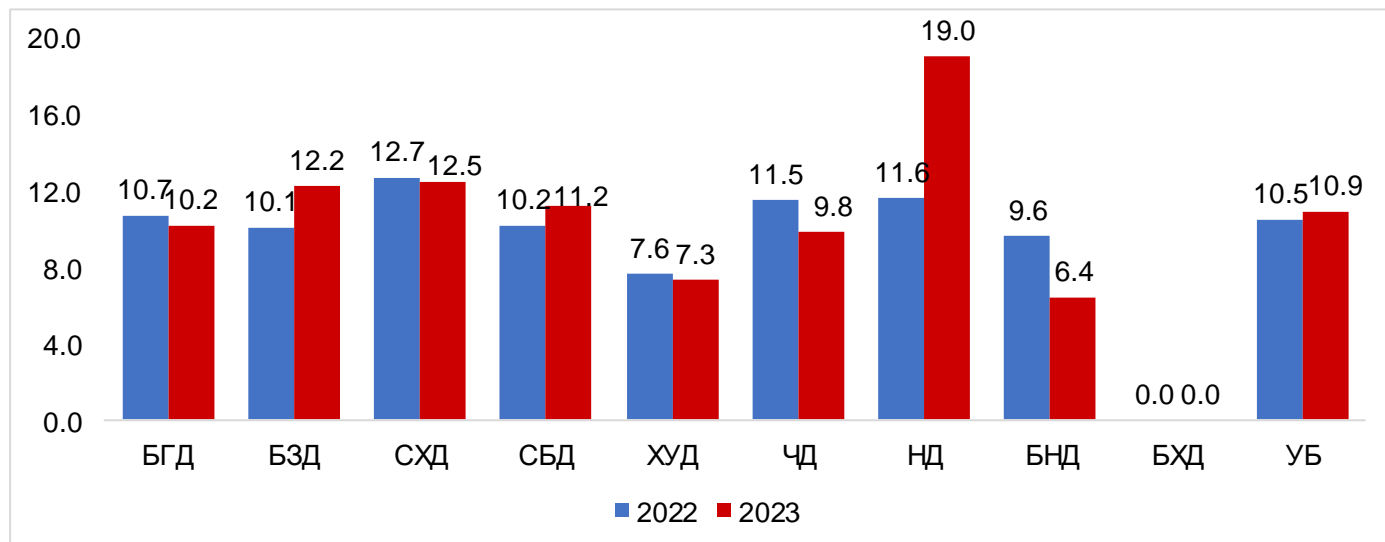
2023 оны 12 сарын байдлаар эхийн эндэгдлийн 13 тохиолдол бүртгэгдэж 100000 амьд төрөлтөд 37.9 байгаа нь өмнөх оны мөн үеэс 3 тохиолдлоор буюу 100000 амьд төрөлтөд 9.5-өөр өссөн байна.

Нялхсын эндэгдэл:

2023 оны 12 сарын байдлаар нялхсын эндэгдлийн 469 тохиолдол бүртгэгдэж, амьд төрсөн 1000 хүүхдэд 13.7 ногдож байна. Өнгөрсөн оны мөн үетэй харьцуулахад 30 тохиолдлоор, 1000 амьд төрөлтөд 1.2-оор тус тус өссөн байна. Нялхсын эндэгдлийн 61.8 хувь нь (n=290) нярай үедээ буюу 0-28 хоногтойдоо эндсэн байна.

Нярайн эндэгдэл 290 тохиолдол бүртгэгдэж, 1000 амьд төрөлтөд 8.5 байна. Эрт нярайн эндэгдэл өмнөх оны мөн үеэс 2 тохиолдлоор буурсан бөгөөд хожуу нярайн эндэгдэл 17 тохиолдлоор өссөн үзүүлэлттэй байна.

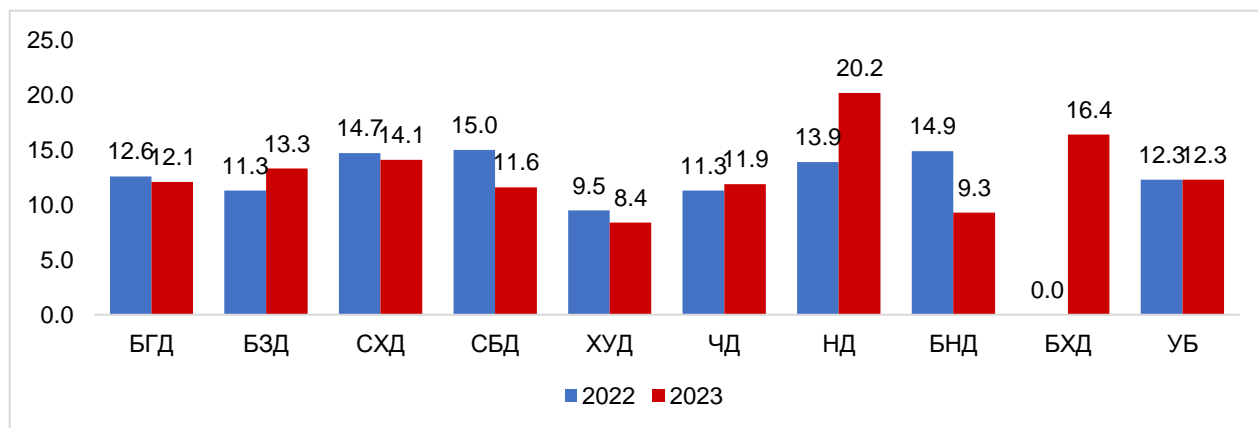
Зураг 7. Нялхсын эндэгдэл, 1000 амьд төрөлтөд, дүүргийн байршлаар



Тав хүртэлх насны хүүхдийн эндэгдэл:

Тав хүртэлх насны хүүхдийн эндэгдлийн 537 тохиолдол бүртгэгдэж, 1000 амьд төрөлтөд 15.7 байна. Өнгөрсөн оны мөн үетэй харьцуулахад 11 тохиолдлоор, 1000 амьд төрөлтөд 0.8-аар тус тус өссөн байна.

Зураг 8. Тав хүртэлх насны хүүхдийн эндэгдэл, 1000 амьд төрөлтөд, дүүргийн байршлаар



Тав хүртэлх хүүхдийн эндэгдэл, шалтгаанаар:

Шалтгаан	Нялхсын эндэгдэл		Тав хүртэлх насны хүүхдийн эндэгдэл	
	Бодит тоо	Хувь	Бодит тоо	Хувь
Перинаталь үеийн эмгэг /P00-P99/	274	58.4	274	51.0
Гажиг хөгжил /Q00-Q99/	104	22.2	113	21.0
Амьсгалын тогтолцооны өвчин /J00-J99/	28	6.0	36	6.7
Гадны шалтгаан /V01-Y98/	19	4.1	25	4.7
Халдварт өвчин /A00-B99/	7	1.5	10	1.9
Хоол боловсруулах тогтолцооны өвчин /K00-K93/	3	0.6	6	1.1
Мэдрэлийн тогтолцооны өвчин /G00-G99/	4	0.9	13	2.4
Хавдар /C00-D48/	11	2.3	20	3.7
Ковид-19 шалтгаант	0	0.0	0	0.0
Бусад	19	4.1	40	7.4
Нийт	469	100.0	537	100.0

Эх,хүүхдийн эндэгдэл, 2023 оны 12 сарын байдлаар (Бүртгэгдсэн газраар)

№	ЭМБ-ын нэр	Эх, хүүхдийн эндэгдэл					
		Эхийн эндэгдэл	Нялхсын эндэгдэл	Үүнээс			1-5 хүртэлх насны хүүхдийн эндэгдэл
				0-6 хоногтой	7-28 хоногтой	29-364 хоногтой	
1	БГДЭМТ		2			2	5
2	БЗДЭМТ		1			1	
3	СХДЭМТ		1			1	
4	СБДЭМТ		0				1
5	ХУДЭМТ		0				1
6	ЧДЭМТ		0				
7	НДЭМТ		9	3	2	4	
8	БНДЭМТ		6	3	1	2	1
9	БХДЭМТ		0				
10	БЗНЭ	1	1			1	1
11	СХНЭ	1	1			1	3
12	СБНЭ		1			1	
13	ХУНЭ		1			1	
14	Гачуурт		0				
15	Жаргалант		1			1	
16	Хувийн эмнэлэг		0				
17	Цэргийн төв эмнэлэг		0				
18	Өргөө амаржих газар	2	40	30	10		
19	Хүрээ амаржих газар		9	8	1		
20	Амгалан амаржих газар	2	25	21	3	1	
НЭМГ-ын харьяа ЭМБ-ын дүн		6	98	65	17	16	12
1	ЭХЭМҮТ	3	303	126	63	114	30
2	УНТЭ	2	0				
3	УХТЭ		0				
4	УГТЭ		6			6	2
5	ХСҮТ		0				
6	ХӨСҮТ		0				
7	ШШҮХ	1	40		6	34	18
8	ЭНЭҮТ	1	14	9	3	2	1
9	ЭМЯ хувийн эмнэлэг		4		1	3	1
10	ГГСҮТ		4			4	4
ЭМЯ-ны харьяа ЭМБ-ын дүн		7	371	135	73	163	56
Нийт дүн		13	469	200	90	179	68

Нэг хүртэлх насны хүүхдийн эндэгдлийн нийт 469 тохиолдлын 42.6 хувь нь 0-6 хоногтойдоо, 19.2 хувь нь 7-28 хоногтойдоо, 38.2 хувь нь 29 хоногоос 1 хүртэлх настайдаа эндсэн байна.

Хүүхдийн өсөлт хөгжил, хоол тэжээлийн мэдээ

2023 оны 12 сард 5 хүртэлх насны өсөлт, хөгжлийн хяналтанд хамрагдсан хүүхдийн 0.2 хувь нь туранхай, 0.15 хувь нь тураалтай, 0.15 хувь нь өсөлтийн хоцрогдолттой байна. Өсөлт хөгжлийн хяналтанд хамрагдсан хүүхдийн 0.4 хувь нь тэжээвэр, 28.1 хувь нь А амин дэм, 41.0 хувь нь Д аминдэм, 8.7 хувь нь олон найрлагат бичил тэжээл хэрэглэсэн ба 6.5 хувь нь АЗЦХ, 0.3 хувь нь суулгалтаар өвчилсөн байна. Хөгжлийн сааталтай 319 хүүхэд өсөлтийн хяналтанд хамрагдсан.

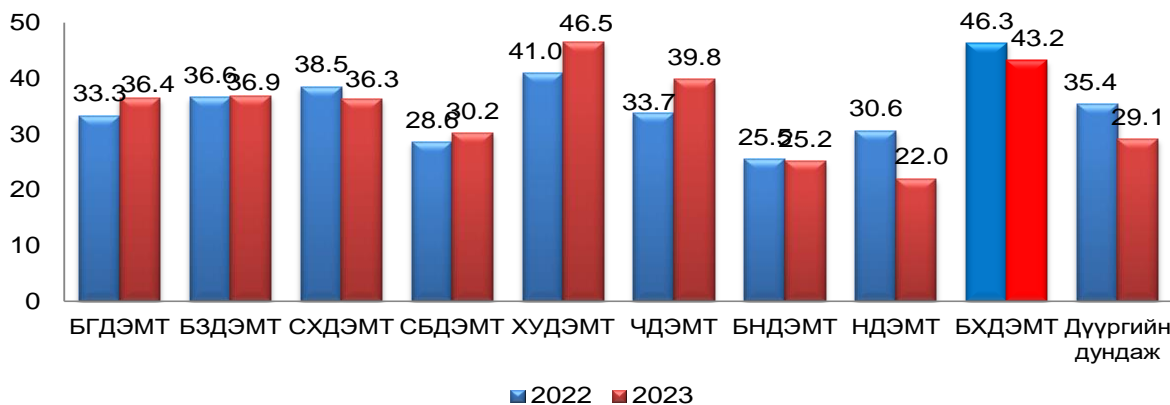
Үзүүлэлт		БҮГД	Хүйс		Нас, хүйсээр												
					0-6 сар		7-12 сар		24 сар		36 сар		48 сар		59 сар		
			эр	эм	эр	эм	эр	эм	эр	эм	эр	эм	эр	эм	эр	эм	
Хамралт	Нийт хүүхдийн тоо	1038842	516546	522296	62054	62152	57003	58311	101554	99753	108389	111080	86691	89251	100855	101749	
	Тухайн сард өсөлтийн хяналтанд хамрагдсан хүүхдийн тоо	369707	184655	185052	39811	39065	29951	29941	34356	34609	31252	31386	24586	25227	24699	24824	
Хоол тэжээлийн үнэлгээ	Өндөр/нас	Z оноо -2 СХ	354	156	198	32	56	23	32	55	57	29	35	11	9	6	9
		Z оноо -3 СХ	212	112	100	38	29	22	40	18	9	28	16	2	1	4	5
	Жин/Өндөр	Z оноо -2 СХ	591	304	287	45	63	33	54	110	99	68	55	12	11	36	5
		Z оноо -3 СХ	86	36	50	14	2	4	24	7	11	8	5	3	5	0	3
	Жин/нас Тураа	Z оноо -2 СХ	464	218	246	29	36	27	45	85	86	51	38	7	14	19	27
		Z оноо -3 СХ	105	39	66	29	21	2	19	3	11	1	5	4	0	0	10
	Илүдэл жин, таргала	Z оноо +2 СХ	260	123	137	24	24	17	30	38	27	18	20	4	12	22	24
		Z оноо +3 СХ	48	25	23	15	10	2	5	5	4	3	2	0	2	0	0
Хөгжлийн сааталтай хүүхдийн тоо		319	166	153	3	8	30	14	15	24	22	26	54	37	42	44	
Аминдэм, эрдэсийн хэрэглээ	А аминдэм уусан хүүхэд	103808	51211	52597	827	978	8540	8836	10762	11174	11507	11795	9907	10221	9668	9593	
	Д аминдэм уусан хүүхэд	151600	75439	76161	22852	22836	15456	15492	14780	15151	10001	10062	6297	6456	6053	6164	
	Олон найрлагат бичил тэжээлийг хэрэглэсэн хүүхэд	32288	18897	13391	118	115	5286	5235	9902	4471	2178	2107	809	855	604	608	
Хооллолт	Эхийн сүүгээр дагнан хооллосон хүүхэд	72911	36656	36255	36454	35998	159	216	43	41	0	0	0	0	0	0	
	Тэжээвэр хүүхэд	1365	751	614	721	581	28	31	2	0	0	0	0	2	0	0	
	Холимог хооллолт	8272	4133	4139	2517	2540	1008	948	221	168	135	235	201	206	51	42	
	Нэмэгдэл хоолоор хооллосон хүүхэд	61659	30883	30776	214	847	27764	27033	1067	1054	628	636	644	590	566	616	
Амьсгалын цочмог халдвар		23936	11864	12072	2095	2142	2249	2362	2146	2193	2148	2108	1617	1673	1609	1594	
Суулгалт халдвар		1086	569	517	99	108	145	175	135	134	104	69	55	26	31	5	
Жингээ алдахад хүргэж буй		34	20	14	1	2	0	6	5	2	7	2	2	2	5	0	
Осол гэмтэл		17	9	8	0	0	2	2	6	5	0	0	0	0	1	1	

АМБУЛАТОРИ, СТАЦИОНАРЫН ТУСЛАМЖ, ҮЙЛЧИЛГЭЭ

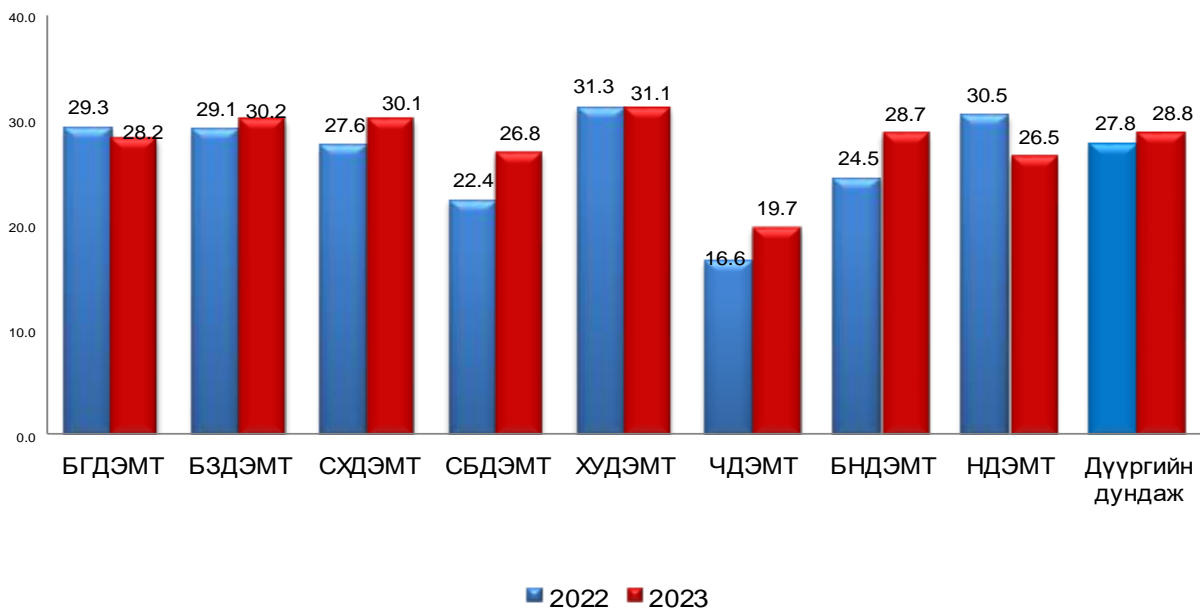
НЭМГ-ын харьяа болон мэдээ өгдөг бусад эмнэлгүүдэд 2023 оны 12 сарын байдлаар нийт 10.715.809 үзлэг хийгдэж өнгөрсөн оны мөн үеэс 13.5 хувиар буюу 1.447.471 үзлэгээр өссөн байна. Нийт үзлэгийн 40.6 хувь нь өрхийн эрүүл мэндийн төвд хийгдсэн байна.

Нийт үзлэгийн 29.1 хувийг урьдчилан сэргийлэх үзлэг, 53.1 хувийг өвчний учир амбулатори, 5.8 хувийг диспансерийн хяналтын үзлэг, 11.7 хувийг гэрийн идэвхтэй хяналтын үзлэг, 0.4 хувийг гэрийн дуудлага тус тус эзэлж байна.

Зураг 9. Нийт үзлэгт, урьдчилан сэргийлэх үзлэгийн эзлэх хувь, дүүргээр, 2023 оны 12 сарын байдлаар



Зураг 10. Өрхийн ЭМТ-ийн нийт үзлэгт, гэрийн идэвхтэй хяналтын үзлэгийн хувь, дүүргээр, 2023 оны эхний 11 сарын байдлаар



Амбулаторийн тусламж, үйлчилгээ, 2023 оны 12 сарын байдлаар

Үзүүлэлт		БГДЭМТ	БЗДЭМТ	СХДЭМТ	СБДЭМТ	ХУДЭМТ	ЧДЭМТ	НДЭМТ	БНДЭМТ	БХДЭМТ	БЗДНЭ
Нийт үзлэгийн тоо		1095374	1708767	1379399	818449	882985	798846	245206	215863	52841	40813
Үүнээс: үзлэгийн хэлбэрээр	Урьдчилан сэргийлэх үзлэг	398897	629781	501314	247569	410284	317700	53871	54457	22818	110
	Хувь	36.4	36.9	36.3	30.2	46.5	39.8	22.0	25.2	43.2	0.3
	Өвчний учир	394336	611770	477658	400807	232920	321725	146050	121186	16406	39228
Бүртгэгдсэн халдварт бус өвчин		122208	153815	101089	123133	15430	24243	52110	6205	3168	2
Үүнээс	Шинэ	67389	66909	58155	58589	10373	21150	28387	4093	1502	2
	Хуучин	54819	86906	42934	64544	5057	3093	23723	2112	1666	0
Хорт хавдрын өвчлөл		385	378	150	36	557	62	71	0	1	0
Осол гэмтлийн өвчлөл		40	127	44	13	1078	296	568	971	58	2
Үзүүлэлт		СХДНЭ	СБДНЭ	ХУДНЭ	Гачуурт	Хонхор	Жаргалант	Туул	Хантуул ХСЗС	Баянхан тэмүүлэл ХСЗС	Энэрэл
Нийт үзлэгийн тоо		341047	28054	163033	14497	14868	13860	11664	1567	4375	39384
Үүнээс: үзлэгийн хэлбэрээр	Урьдчилан сэргийлэх үзлэг	92261	1109	2420	5637	4183	3656	3636	0	184	3474
	Хувь	27.1	4.0	1.5	38.9	28.1	26.4	31.2	0.0	4.2	8.8
	Өвчний учир	226562	26945	141138	6460	7128	7589	5107	1567	4191	35644
Бүртгэгдсэн халдварт бус өвчин		44089	28054	14566	3378	614	3421	1955	1567	0	6127
Үүнээс	Шинэ	35699	20512	7332	2267	451	2179	1184	215	0	2633
	Хуучин	8390	7542	7234	1111	163	1242	771	1352	0	3494
Хорт хавдрын өвчлөл		288	2	0	0	0	19	0	0	0	0
Осол гэмтлийн өвчлөл		0	74	0	31	35	92	30	0	0	309
Үзүүлэлт		ШЭНТ	Цэргийн төв эмнэлэг	ТТАХНЭ	ШШГЕГ-ЦХБНЭ	УАУЭСК	СЗСУТ	ХБНЭ 429	ТЗТЭ	ХАБЭМТ-МӨЭ	ХХЭМБ
Нийт үзлэгийн тоо		77918	124667	202729	16125	15317	4312	28622	196679	58360	2012356
Үүнээс: үзлэгийн хэлбэрээр	Урьдчилан сэргийлэх үзлэг	1759	24606	69663	5155	0	0	26611	89055	45475	81078
	Хувь	2.3	19.7	34.4	32.0	0.0	0.0	93.0	45.3	77.9	4.0
	Өвчний учир	76159	100049	131605	2909	15317	4312	2011	105892	9011	1925977
Бүртгэгдсэн халдварт бус өвчин		18991	72537	45478	0	0	0	0	33982	46	0
Үүнээс	Шинэ	15280	52205	22857	0	0	0	0	13186	37	0
	Хуучин	3711	20332	22621	0	0	0	0	20796	9	0
Хорт хавдрын өвчлөл		0	0	0	0	0	0	0	5	0	0
Осол гэмтлийн өвчлөл		0	1749	456	0	0	0	0	53	0	0

Халдварт бус өвчний эрт илрүүлгийн үзлэгийн мэдээ, 2023 оны 12 сарын байдлаар

Үзүүлэлт	БГДЭМТ	БЗДЭМТ	СХДЭМТ	СБДЭМТ	ХУДЭМТ	ЧДЭМТ	НДЭМТ	БНДЭМТ	БХДЭМТ	Гачуурт	Хонхор	Жаргалант	Туул	Дүн	
Хамрагдах хүн амын тоо	155743	251871	215190	92523	146075	93309	24774	18879	2816	2700	4049	5511	2501	1007929	
Артерийн гипертензи эрт илрүүлэг үзлэгт анх удаа хамрагдсан хүний тоо	116314	153869	108649	86782	121718	49778	22148	12597	2099	1123	1704	4424	1541	682746	
Үүнээс	Эрэгтэй	42838	52823	41720	30957	47604	17805	10445	5314	971	395	609	1864	692	254037
	Эмэгтэй	73476	101046	66929	55825	74114	31973	11703	7283	1128	728	1095	2560	849	428709
Хамрагдалтын хувь	74.7	61.1	50.1	93.8	83.3	53.3	89.4	66.7	74.5	41.6	42.1	80.3	61.6	67.7	
Давтан үзлэг	11200	51622	5032	14165	36678	8358	5378	670	1669	94	659	877	285	136687	
Оношлогдсон артерийн гипертензи	663	2443	870	1736	249	0	321	53	0	52	507	258	25	7177	
Хамрагдах хүн амын тоо	98157	152027	126174	59406	89860	59125	15239	11689	1674	2064	3995	3826	1632	624868	
Чихрийн шижин хэв шинж-2 эрт илрүүлэг үзлэгт анх удаа хамрагдсан хүний тоо	87073	139458	82120	83324	93829	40247	18468	12070	1919	1240	1674	3826	1387	566635	
Үүнээс	Эрэгтэй	31466	47594	31541	31269	36746	13965	8471	5108	879	434	586	1635	574	210268
	Эмэгтэй	55607	91864	50579	52055	57083	26282	9997	6962	1040	806	1088	2191	813	356367
Хамрагдалтын хувь	88.7	91.7	65.1	140.3	104.0	68.1	121.2	103.2	114.6	60.1	41.9	100.0	85.0	90.7	
Давтан үзлэг	2089	33442	2275	6769	13133	3358	2846	207	1486	38	381	821	150	66995	
Оношлогдсон чихрийн шижин	106	640	226	301	44	0	18	8	0	8	1	25	9	1386	
Элэгний хорт хавдрын эрт илрүүлэг үзлэгт хамрагдсан хүний тоо	4212	20840	15864	653	26652	7922	173	1836	1037	0	973	0	773	80935	
Үүнээс	Эрэгтэй	1388	7198	5975	262	9429	2672	116	800	457	0	677	0	241	29215
	Эмэгтэй	2824	13642	9889	391	17223	5250	57	1036	580	0	296	0	532	51720
Оношлогдсон Хорт хавдар	0	8	9	16	3	0	7	0	0	0	0	0	0	43	

2023 оны 12 сарын байдлаар артерийн гипертензи өвчний эрт илрүүлгийн үзлэгт хамрагдвал зохих хүн амын 67.7 хувь, чихрийн шижин хэв шинж 2-ын эрт илрүүлгийн үзлэгт 90.7 хувь, элэгний хорт хавдрын эрт илрүүлгийн үзлэгт 80935 иргэн хамрагдаж 43 хорт хавдрын тохиолдлыг оношилсон.

Стационарын үзүүлэлт, 2023 оны 12 сарын байдлаар

N:	Байгууллагын нэр	Ажиллаж байгаа орны тоо	Хэвтсэн өвчтөн	Гарсан өвчтөн	Ор хоног	Эмнэлгийн нас баралт		Үүнээс: хоног болоогүй нас баралт	
						Бодит тоо	Хувь	Бодит тоо	Хувь
1	УНТЭ	568	24415	24060	140924	399	1.6	55	13.8
2	УХТЭ	195	14346	14125	92070	183	1.3	48	26.2
3	УГТЭ	430	24646	24138	161181	398	1.6	72	18.1
4	ЭХЭМҮТ	777	33167	32972	216337	385	1.2	20	5.2
5	СЭМҮТ	450	9897	9881	201516	12	0.1	2	16.7
6	ГССҮТ	412	20367	20041	158997	206	1.0	46	22.3
7	АӨСҮТ	170	4602	4581	36188	0	0.0	0	0.0
8	ХӨСҮТ	530	14465	14337	129682	117	0.8	13	11.1
9	ХСҮТ	275	11879	11625	66344	342	2.9	72	21.1
10	УАУТХЭ	130	6202	6209	43435	0	0.0	0	0.0
11	АШУҮИС-ийн эмнэлэг	150	5418	5391	27722	50	0.9	6	12.0
12	Хүүхдийн төв сувилал	90	2367	2369	20848	0	0.0	0	0.0
13	Эх, нярай эмэгтэйчүүдийн үндэсний төв	300	30103	30021	200727	18	0.1	6	33.3
14	ЭМЯ хувийн эмнэлэг	1599	63019	62819	351543	227	0.4	25	11.0
15	АШУҮИС-ийн төв эмнэлэг	24	1076	900	6707	0	0.0	0	0.0
ЭМЯ-ны харьяа эмнэлгүүдийн дүн		6100	265969	263469	1854221	2337	0.9	365	15.6
1	Цэргийн төв эмнэлэг	520	19671	19619	136991	82	0.4	12	14.6
2	ТТАХНЭ	246	11465	11454	75130	25	0.2	6	24.0
3	ТЗТЭ	240	7107	7098	52182	3	0.0	0	0.0
4	ШШГЕГ-ЦХБНЭ	40	1115	1110	14288	0	0.0	0	0.0
5	ШШГЕГ-НЭ	175	88	78	8181	0	0.0	0	0.0
6	УАУЭСТ	100	5218	5178	36259	0	0.0	0	0.0
7	СЗСҮТ	60	1256	1298	14654	0	0.0	0	0.0
8	ХБХСЗХТ	250	1532	1548	20733	0	0.0	0	0.0
9	ХБНЭ-401	120	2643	2518	29204	0	0.0	0	0.0
Бусад эмнэлгүүдийн дүн		1751	50095	49901	387622	110	0.2	18	16.4
1	ХУДЭМТ	90	3915	3872	29631	16	0.4	1	6.3
2	СХДЭМТ	298	8707	8673	63071	133	1.5	55	41.4
3	ЧДЭМТ	262	9063	9015	55639	102	1.1	22	21.6
4	БГДЭМТ	405	14689	14560	91032	190	1.3	55	28.9
5	БНДЭМТ	253	9407	9287	64303	42	0.4	14	33.3
6	НДЭМТ	215	8432	8308	58466	31	0.4	10	32.3
7	СБНЭ	345	16466	16302	107312	147	0.9	35	23.8
8	СХНЭ	365	21113	20963	121566	225	1.1	38	16.9
9	ХУНЭ	246	16058	16017	100841	28	0.2	0	0.0
10	БЗНЭ	358	16897	16698	105153	200	1.2	45	22.5
11	Өргөө амаржих газар	363	19245	21136	109194	43	0.2	9	20.9
12	Хүрээ амаржих газар	85	7502	7484	31671	9	0.1	3	33.3
13	Амгалан амаржих газар	200	14006	13989	68976	27	0.2	6	22.2
14	Энэрэл	84	3408	3368	21462	31	0.9	9	29.0
15	Аддиктологийн төв	95	3560	3543	26853	0	0.0	0	#DIV/0!
16	СЗКЭ	175	4881	4854	66946	1	0.0	0	0.0
17	Гачуурт	17	208	171	1364	0	0.0	0	#DIV/0!
18	Жаргалант	15	465	438	3066	1	0.2	1	100.0
19	Туул	15	656	651	4498	0	0.0	0	#DIV/0!
20	Багахангай	35	864	841	6016	1	0.1	0	0.0
21	Хонхор	15	451	451	3049	0	0.0	0	#DIV/0!
22	Эрүүл үрс	55	432	432	3371	0	0.0	0	#DIV/0!
23	Хувийн эмнэлгүүд	2332	86400	86306	510239	50	0.1	9	18.0
24	Хантуул	10	50	50	379	0	0.0	0	#DIV/0!
НЭМГазрын харьяа эмнэлгүүдийн дүн		6333	266875	267409	1654098	1277	0.5	312	24.4
БҮГД		14184	582939	580779	3895941	3724	0.6	695	18.7
NEMG		8084	316970	317310	2041720	1387	0.4	330	23.8

Стационарын үзүүлэлт, 2023 оны 12 сарын байдлаар

N:	Байгууллагын нэр	8-24 цагийн доторх нас баралт		Эмчлэгдсэн өвчтөн	Фонд ашиглалт	Фонд ашиглалтын хувь	Дундаж ор хоног	Орны эргэлт
		Бодит тоо	Хувь					
1	УНТЭ	32	58.2	24437.0	248.1	68.0	5.8	43.0
2	УХТЭ	26	54.2	14327.0	472.2	129.4	6.4	73.5
3	УГТЭ	49	68.1	24591.0	374.8	102.7	6.6	57.2
4	ЭХЭМҮТ	9	45.0	33262.0	278.4	76.3	6.5	42.8
5	СЭМҮТ	0	0.0	9895.0	447.8	122.7	20.4	22.0
6	ГССҮТ	19	41.3	20307.0	385.9	105.7	7.8	49.3
7	АӨСҮТ	0	0.0	4591.5	212.9	58.3	7.9	27.0
8	ХӨСҮТ	6	46.2	14459.5	244.7	67.0	9.0	27.3
9	ХСҮТ	34	47.2	11923.0	241.3	66.1	5.6	43.4
10	УАУТХЭ	0	0.0	6205.5	334.1	91.5	7.0	47.7
11	АШУУИС-ийн эмнэлэг	1	16.7	5429.5	184.8	50.6	5.1	36.2
12	Хүүхдийн төв сувилал	0	0.0	2368.0	231.6	63.5	8.8	26.3
13	Эх, нярай эмэгтэйчүүдийн үндэсний төв	2	33.3	30071.0	669.1	183.3	6.7	100.2
14	ЭМЯ хувийн эмнэлэг	16	64.0	63032.5	219.9	60.2	5.6	39.4
15	АШУУИС-ийн төв эмнэлэг	0	0.0	988.0	279.5	76.6	6.8	41.2
ЭМЯ-ны харьяа эмнэлгүүдийн дүн		194	53.2	265887.5	304.0	83.3	7.0	43.6
1	Цэргийн төв эмнэлэг	2	16.7	19686.0	263.4	72.2	7.0	37.9
2	ТТАХНЭ	5	0.0	11472.0	305.4	83.7	6.5	46.6
3	ТЗТЭ	0	0.0	7104.0	217.4	59.6	7.3	29.6
4	ШШГЕГ-ЦХБНЭ	0	0.0	1112.5	357.2	97.9	12.8	27.8
5	ШШГЕГ-НЭ	0	0.0	83.0	46.7	12.8	98.6	0.5
6	УАУЭСТ	0	0.0	5198.0	362.6	99.3	7.0	52.0
7	СЗСҮТ	0	0.0	1277.0	244.2	66.9	11.5	21.3
8	ХБХСЗХТ	0	0.0	1540.0	82.9	22.7	13.5	6.2
9	ХБНЭ-401	0	0.0	2580.5	243.4	66.7	11.3	21.5
Бусад эмнэлгүүдийн дүн		7	38.9	50053.0	221.4	60.6	7.7	28.6
1	ХУДЭМТ	0	0.0	3901.5	329.2	90.2	7.6	43.4
2	СХДЭМТ	22	40.0	8756.5	211.6	58.0	7.2	29.4
3	ЧДЭМТ	15	68.2	9090.0	212.4	58.2	6.1	34.7
4	БГДЭМТ	31	56.4	14719.5	224.8	61.6	6.2	36.3
5	БНДЭМТ	11	78.6	9368.0	254.2	69.6	6.9	37.0
6	НДЭМТ	5	50.0	8385.5	271.9	74.5	7.0	39.0
7	СБНЭ	25	71.4	16457.5	311.0	85.2	6.5	47.7
8	СХНЭ	21	55.3	21150.5	333.1	91.2	5.7	57.9
9	ХУНЭ	0	0.0	16051.5	409.9	112.3	6.3	65.3
10	БЗНЭ	33	73.3	16897.5	293.7	80.5	6.2	47.2
11	Өргөө амаржих газар	6	66.7	20212.0	300.8	82.4	5.4	55.7
12	Хүрээ амаржих газар	2	66.7	7497.5	372.6	102.1	4.2	88.2
13	Амгалан амаржих газар	1	16.7	14011.0	344.9	94.5	4.9	70.1
14	Энэрэл	6	66.7	3403.5	255.5	70.0	6.3	40.5
15	Аддиктологийн төв	0	#DIV/0!	3551.5	282.7	77.4	7.6	37.4
16	СЗКЭ	0	#DIV/0!	4868.0	382.5	104.8	13.8	27.8
17	Гачуурт	0	#DIV/0!	189.5	80.2	22.0	7.2	11.1
18	Жаргалант	0	0.0	452.0	204.4	56.0	6.8	30.1
19	Туул	0	#DIV/0!	653.5	299.9	82.2	6.9	43.6
20	Багахангай	0	#DIV/0!	853.0	171.9	47.1	7.1	24.4
21	Хонхор	0	#DIV/0!	451.0	203.3	55.7	6.8	30.1
22	Эрүүл үрс	0	#DIV/0!	432.0	61.3	16.8	7.8	7.9
23	Хувийн эмнэлгүүд	2	22.2	86378.0	218.8	59.9	5.9	37.0
24	Хантуул	0	#DIV/0!	50.0	37.9	10.4	7.6	5.0
НЭМГазрын харьяа эмнэлгүүдийн дүн		180	57.7	267780.5	261.2	71.6	6.2	42.3
БҮГД		381	54.8	583721.0	274.7	75.3	6.7	41.2
NEMG		187	56.7	317833.5	252.6	69.2	6.4	39.3

Стационарын тусламж үйлчилгээ

2023 оны 12 сарын байдлаар ЭМЯ-ны харьяа төв эмнэлэг, НЭМГ-ын харьяа болон мэдээ ирүүлдэг эмнэлгүүдэд нийт 583721 хүн хэвтэн эмчлэгдэн 3895941 ор хоног ашигласан бөгөөд ор ашиглалтын хувь 75.3, дундаж ор хоног 6.7, орны эргэлт 41.2 байна.

Нийслэлийн эрүүл мэндийн газрын харьяа болон бусад мэдээ ирүүлдэг ор бүхий эмнэлгүүдэд 317833.5 хүн хэвтэн эмчлэгдэн, 2041720 ор хоног ашигласан бөгөөд ор ашиглалтын хувь 69.2, дундаж ор хоног 6.4, орны эргэлт 39.3 байна.

Эмнэлгийн нас баралтын 3724 тохиолдол бүртгэгдсэний 34.3 хувь нь НЭМГ-ын харьяа ор бүхий эмнэлэгт, 3.0 хувь нь НЭМГ-т мэдээ өгдөг бусад эмнэлэгт, 62.7 хувь ЭМЯ-ны харьяа улсын эмнэлгүүдэд бүртгэгджээ.

Хоног болоогүй 695 нас баралтын 53.0 хувь нь ЭМЯ-ны харьяа ор бүхий улсын эмнэлэгт, 47.0 хувь нь НЭМГ-ын харьяа болон мэдээ өгдөг ор бүхий эмнэлэгт бүртгэгдсэн байна.

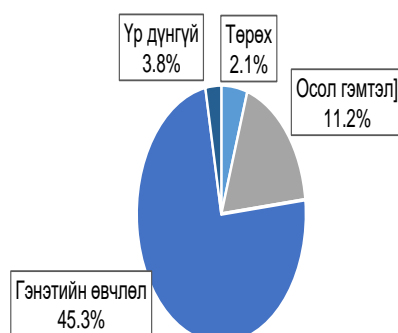
НЭМГ-ын харьяа болон мэдээ өгдөг ор бүхий бүх эмнэлэгт 1387 эмнэлгийн нас баралт бүртгэгдсэн ба 330 буюу 23.8 хувь нь хоног болоогүй нас баралт үүнээс 187 буюу 56.7 хувь нь 8-24 цагийн дотор нас барсан байна.

Түргэн тусламжийн үзүүлэлт

2023 оны жилийн эцсийн байдлаар Нийслэлийн түргэн тусламжийн төв болон дүүрэг, тосгоны ЭМТ-д нийт 446850 дуудлага хүлээн авч үйлчилснээс 54469 буюу 12.1 хувийг осол гэмтлийн дуудлага эзэлж байна. Нийт дуудлага өмнөх оноос 41199-өөр нэмэгдэж, осол гэмтлийн дуудлага 6872-оор буурсан байна.

Нийслэлийн түргэн тусламжийн төв 12-р сард 44937 дуудлага хүлээн авч үйлчилснээс 5015 тохиолдол буюу 11.2 хувийг осол гэмтлийн дуудлага эзэлж байна. Нийт дуудлагын 37.6 хувь нь хүүхдийн, 62.4 хувь нь насанд хүрэгчдийн дуудлага эзэлж байна. Нийт дуудлагын дотор яаралтай дуудлага 49.5 хувийг үүнээс 20 минутын дотор 79.4 хувьд нь очиж эмнэлгийн тусламж үзүүлсэн байна.

Зураг 11. НТТТ-ийн насанд хүрэгчдийн дуудлага, төрлөөр /2023 оны 9-р сард/



Нас баралт

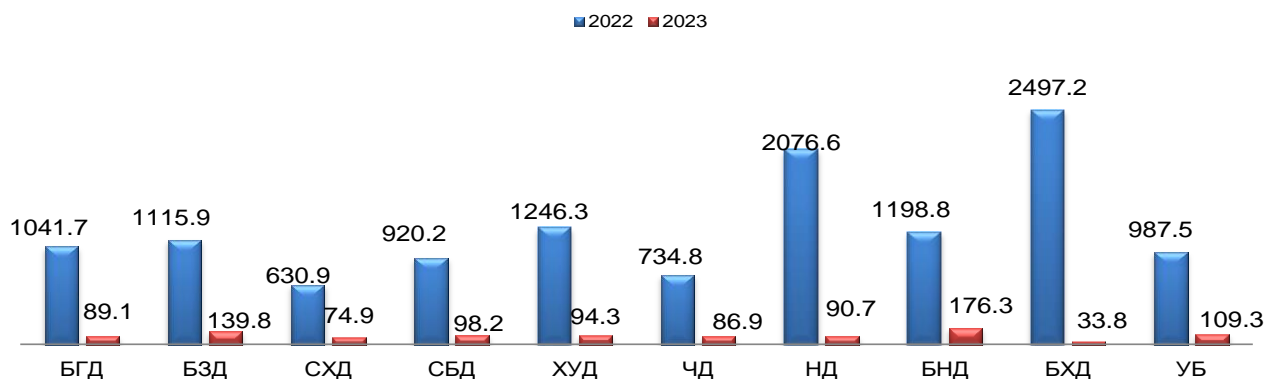
2023 оны эхний 11 сарын байдлаар ЭМЯ-ны харьяа төв эмнэлэг, НЭМГ-ын харьяа болон мэдээ ирүүлдэг эмнэлгүүдэд 8928 нас баралтын тохиолдол бүртгэгдсэн нь өнгөрсөн оны мөн үеэс 302 тохиолдлоор буурсан байна. Нийт нас баралтын 48.5 хувь нь НЭМГ-ын харьяа улс болон хувийн эмнэлэгт, 51.5 хувь нь ЭМЯ-ны харьяа төв эмнэлгүүдэд бүртгэгджээ.

НЭМГ-ын харьяа улс, хувийн хэвшил болон бусад эмнэлэгт нийт 4334 нас баралтын тохиолдол бүртгэгдсэний 53.6 хувь нь эрэгтэй, 46.4 хувь нь эмэгтэйчүүд байна. Нас баралтыг шалтгаанаар авч үзэхэд хорт хавдрын нас баралт 32.5, сүрьеэгийн нас баралт 0.6, осол гэмтэл, гадны шалтгаант нас баралт 3.1 хувийг тус тус эзэлж байна.

Халдварт өвчин

2023 оны эхний 12 сарын байдлаар халдварт өвчний 21019 тохиолдол бүртгэгдэж, 10000 хүн амд 134.1 байна. Өмнөх оны мөн үетэй харьцуулахад 169017 тохиолдлоор, 10000 хүн амд 1174.1-ээр тус тус буурсан байна.

Зураг 12. Бүртгэгдсэн халдварт өвчин, 10000 хүн амд, дүүргийн байршлаар

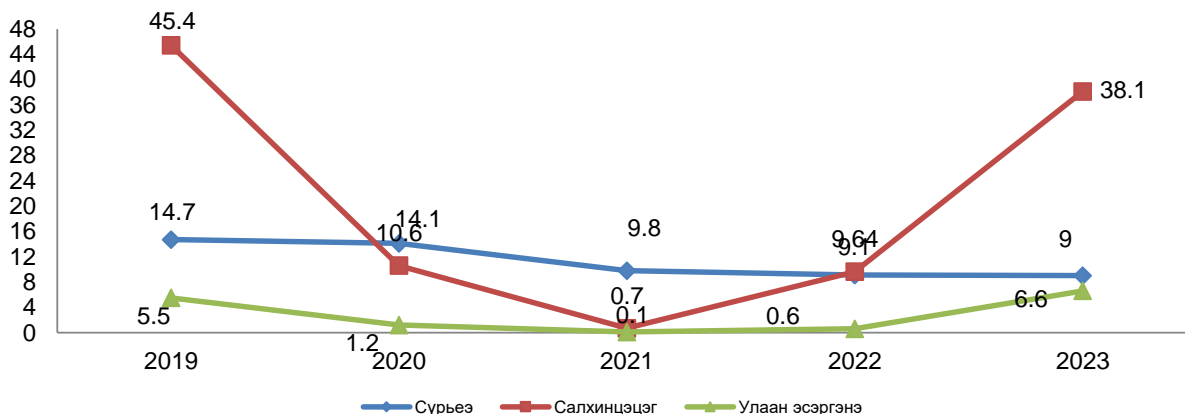


Нийт халдварт өвчин Баянзүрх, Багануур дүүрэгт Улаанбаатар хотын дундаж үзүүлэлтээс өндөр байна. Өнгөрсөн оны мөн үеэс Амьсгалын замаар дамжих халдварт өвчин 10000 хүн амд 1086.8-аар, бэлгийн замаар дамжих халдварт өвчин 1.4-өөр тус тус буурсан. Гэдэсний халдварт өвчин 3.5-аар, зоонозын халдварт өвчин 0.2-оор, бусад халдварт өвчин 3.7-оор тус тус өссөн.

Амьсгалын замын халдварт өвчин

Амьсгалын замын халдварт өвчин нийт бүртгэгдсэн халдварт өвчний 52.6 хувийг эзэлж, 10000 хүн амд 70.5 байна. Нийт амьсгалын замын өвчлөлийн 54.0 хувийг салхинцэцэг, 12.8 хувийг сүрьеэ, 9.3 хувийг улаан эсэргэнэ, 22.8 хувийг гар хөл амны өвчин, 1.0 хувийг гахайн хавдар, 0.03 хувийг менингококкт халдвар тус тус эзэлж байна.

Зураг 13. Амьсгалын замын зарим халдварт өвчин, 10000 хүн амд, сүүлийн 5 жилийн эхний 12 сарын байдлаар

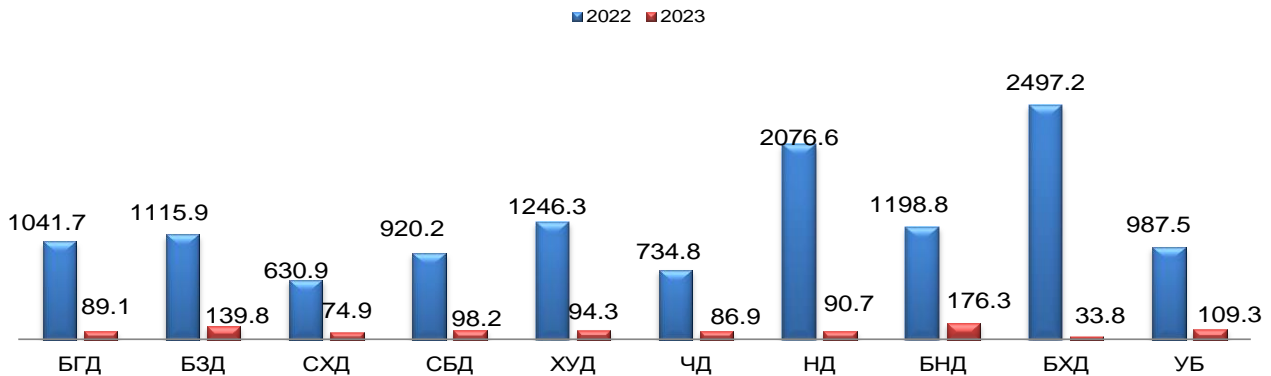


Шинээр илэрсэн сүрьеэгийн 1410 тохиолдол бүртгэгдэж 10000 хүн амд 9.0 байна. Өмнөх оны мөн үетэй харьцуулахад 24 тохиолдлоор өссөн байна. Нийт тохиолдлын 7.6 хувийг 0-14 насны хүүхэд эзэлж байна.

Халдварт өвчин

2023 оны эхний 12 сарын байдлаар халдварт өвчний 21019 тохиолдол бүртгэгдэж, 10000 хүн амд 134.1 байна. Өмнөх оны мөн үетэй харьцуулахад 169017 тохиолдлоор, 10000 хүн амд 1174.1-ээр тус тус буурсан байна.

Зураг 12. Бүртгэгдсэн халдварт өвчин, 10000 хүн амд, дүүргийн байршлаар

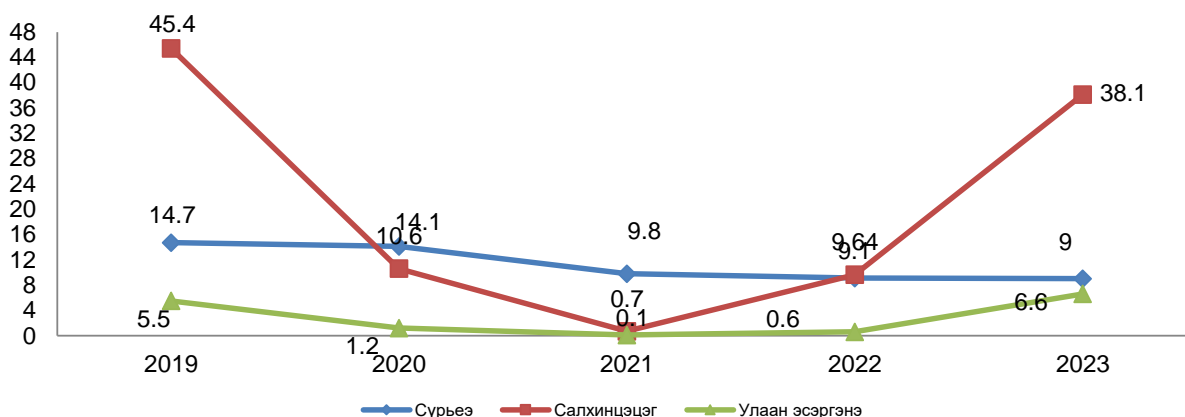


Нийт халдварт өвчин Баянзүрх, Багануур дүүрэгт Улаанбаатар хотын дундаж үзүүлэлтээс өндөр байна. Өнгөрсөн оны мөн үеэс Амьсгалын замаар дамжих халдварт өвчин 10000 хүн амд 1086.8-аар, бэлгийн замаар дамжих халдварт өвчин 1.4-өөр тус тус буурсан. Гэдэсний халдварт өвчин 3.5-аар, зоонозын халдварт өвчин 0.2-оор, бусад халдварт өвчин 3.7-оор тус тус өссөн.

Амьсгалын замын халдварт өвчин

Амьсгалын замын халдварт өвчин нийт бүртгэгдсэн халдварт өвчний 52.6 хувийг эзэлж, 10000 хүн амд 70.5 байна. Нийт амьсгалын замын өвчлөлийн 54.0 хувийг салхинцэцэг, 12.8 хувийг сүрьеэ, 9.3 хувийг улаан эсэргэнэ, 22.8 хувийг гар хөл амны өвчин, 1.0 хувийг гахайн хавдар, 0.03 хувийг менингококкт халдвар тус тус эзэлж байна.

Зураг 13. Амьсгалын замын зарим халдварт өвчин, 10000 хүн амд, сүүлийн 5 жилийн эхний 12 сарын байдлаар



Шинээр илэрсэн сүрьеэгийн 1410 тохиолдол бүртгэгдэж 10000 хүн амд 9.0 байна. Өмнөх оны мөн үетэй харьцуулахад 24 тохиолдлоор өссөн байна. Нийт тохиолдлын 7.6 хувийг 0-14 насны хүүхэд эзэлж байна.

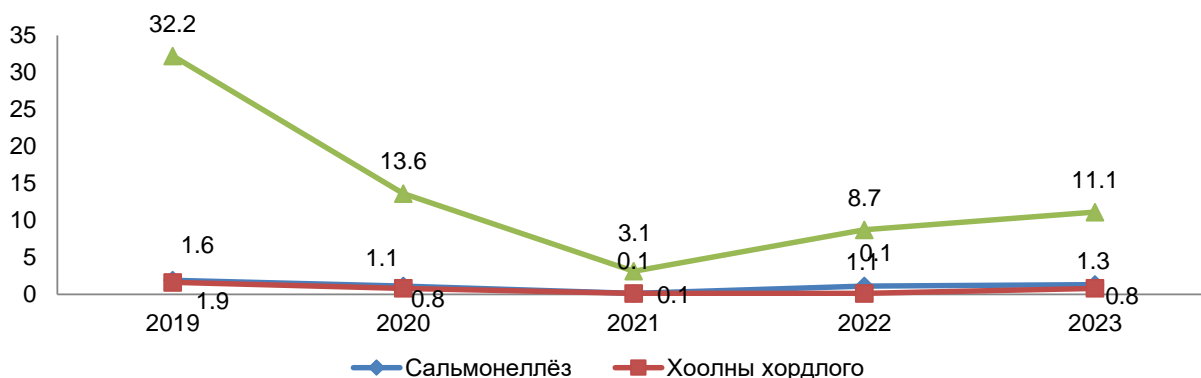
Салхинцэцэгийн халдварын 5969 тохиолдол бүртгэгдсэн ба 10000 хүн амд 38.1 байгаа нь өмнөх оны мөн үеэс 4505 тохиолдлоор өссөн. Өвчлөлийн 39.7 хувийг 0-4 насныхан эзэлж байна.

Улаан эсэргэнэ өвчлөлийн нийт 1033 тохиолдол бүртгэгдсэн ба 10000 хүн амд 6.6 байгаа нь өмнөх оны мөн үеэс 940 тохиолдлоор өссөн.

Гэдэсний халдварт өвчин

Гэдэсний халдварт өвчин 2091 тохиолдол бүртгэгдэж нийт халдварт өвчний 9.9 хувийг эзэлж, 10000 хүн амд 13.3 байна.

Зураг 14. Гэдэсний зарим халдварт өвчин, 10000 хүн амд, сүүлийн 5 жилийн эхний 12 сарын байдлаар



Сальмонеллэз өвчлөлийн 197 тохиолдол бүртгэгдсэн ба 10000 хүн амд 1.3 байгаа нь өмнөх оны мөн үеэс 24 тохиолдлоор өссөн байна.

Цусан суулга өвчлөлийн 1744 тохиолдол бүртгэгдсэн ба 10000 хүн амд 11.1 байгаа нь өмнөх оны мөн үеэс 420 тохиолдлоор өссөн байна. Бактерийн гаралтай бусад хоолны хордлогын 125 тохиолдол бүртгэгдсэн ба 10000 хүн амд 0.8 байгаа нь өмнөх оны мөн үетэй харьцуулахад 8 тохиолдлоор өссөн байна.

Бэлгийн замаар дамжих халдвар

Зонхилон тохиолдох бэлгийн замаар дамжих халдварын 6059 замаар дамжих халдварын 24.7 хувийг заг хүйтэн, 43.7 хувийг тэмбүү, 17.6 хувийг трихомониаз, 0.3 хувийг ХДХВ/ДОХ тус тус эзэлж байна. Нийт өвчлөлийн 15.8 хувийг 10-19 насныхан эзэлж байгаа. Төрөлхийн тэмбүүгийн тохиолдол 19 бүртгэгдсэн байна.

Зураг 15. Зонхилон тохиолдох БЗДХ, 10000 хүн амд, 2022, 2023 оны эхний 12 сарын байдлаар



Эх, хүүхдийн эрүүл мэндийн үзүүлэлт, 2023 оны эхний 12 сарын байдлаар

№	Байршил	Дундаж хүн ам	Төрсөн эх	Амьд төрсөн нярай	Нийт нас баралт	0-1 хүртэлх насны хүүхдийн эндэгдэл		1-5 хүртэлх насны хүүхдийн эндэгдэл	
						Бодит тоо	1000 амьд төрөлтөд	Бодит тоо	1000 амьд төрөлтөд
1	Баянгол	241636	3780	3834	947	37	9.7	8	2.1
2	Баянзүрх	396345	7256	7301	1755	90	12.3	10	1.4
3	Сонгинохайрхан	341826	6342	6376	1753	80	12.5	12	1.9
4	Сүхбаатар	143493	2123	2134	757	24	11.2	4	1.9
5	Хан Уул	224018	5023	5059	923	37	7.3	7	1.4
6	Чингэлтэй	147399	2246	2255	828	22	9.8	3	1.3
7	Налайх	39254	782	790	258	15	19.0	0	0.0
8	Багануур	29387	461	469	149	3	6.4	1	2.1
9	Багахангай	4438	63	63	14	0	0.0	1	15.9
10	Дүүргийн дүн	1567794	28076	28281	7384	308	10.9	46	1.6
11	Сонгинохайрхан ЭМТ	154054	2323	2320	698	34	14.7	5	2.2
12	Сонгинохайрхан НЭ	187772	3477	3506	901	37	10.6	6	1.7
13	Хан-Уул ЭМТ	128959	2125	2139	343	21	9.8	3	1.4
14	Хан-уул НЭ	95059	2503	2525	462	15	5.9	0	0.0
15	Энэрэл		0	0	0	0	0.0	0	0.0
16	Амаржих газар		0	0	0	0	0.0	0	0.0
17	Цэргийн төв эмнэлэг		0	0	0	0	0.0	0	0.0
18	Дүүргийн ЭМТ		0	0	0	0	0.0	0	0.0
19	ТЗТЭ		0	0	0	0	0.0	0	0.0
20	ШШГЕГ-НЭ		0	0	0	0	0.0	0	0.0
21	ХХЭМБ		0	0	0	0	0.0	0	0.0
22	Нийслэлийн ЭМГ-ын дүн	1567794	28076	28281	7384	308	10.9	46	1.6
23	ХӨСҮТ		0	0	0	0	0	0	0
24	АӨСҮТ		0	0	0	0	0	0	0
25	ЭХЭМҮТ		0	0	0	0	0	0	0
26	СЭМҮТ		0	0	0	0	0	0	0
27	УНТЭ		0	0	0	0	0	0	0
28	ЭНЭҮТ		0	0	0	0	0	0	0
29	Сонгодо эмнэлэг		0	0	0	0	0	0	0
30	Хаяг тодорхойгүй		0	0	0	0	0	0	0
31	Улаанбаатар	1567794	28076	28281	7384	308	10.9	46	1.6
32	Аймгийн дүн*		6222	6017	1544	161	0.0	22	0.0
33	НИЙТ ДҮН	1567794	34298	34298	8928	469	13.7	68	2.0

* Хөдөө орон нутгийн харьяалалтай иргэний УБ хотод ирж бүртгэгдсэн төрөлт, нас баралт, өвчлөлийн тохиолдол

Эх, хүүхдийн эрүүл мэндийн үзүүлэлт, 2023 оны эхний 12 сарын байдлаар

№	Байршил	Эхийн эндэгдэл		Амьгүй төрөлт		Гэрийн төрөлт		Хяналтгүй төрөлт	
		Бодит тоо	100000 амьд төрөлтөд	Бодит тоо	1000 нийт төрөлтөд	Бодит тоо	Хувь	Бодит тоо	Хувь
1	Баянгол	1	26.1	13	3.4	8	0.2	10	0.3
2	Баянзүрх	3	41.1	43	5.9	20	0.3	40	0.6
3	Сонгинохайрхан	1	15.7	40	6.2	28	0.4	32	0.5
4	Сүхбаатар	0	0.0	9	4.2	3	0.1	11	0.5
5	Хан Уул	1	19.8	16	3.2	7	0.1	10	0.2
6	Чингэлтэй	0	0.0	15	6.6	6	0.3	12	0.5
7	Налайх	0	0.0	2	2.5	1	0.1	10	1.3
8	Багануур	0	0.0	0	0.0	0	0.0	1	0.2
9	Багахангай	0	0.0	1	15.6	2	3.2	2	3.2
10	Дүүргийн дүн	6	21.2	139	4.9	75	0.3	128	0.5
11	Энэрэл	0	0.0	0	0.0	0	0.0	0	0.0
12	Амаржих газар	0	0.0	0	0.0	0	0.0	0	0.0
13	Цэргийн төв эмнэлэг	0	0.0	0	0.0	0	0.0	0	0.0
14	Дүүргийн ЭМТ	0	0.0	0	0.0	0	0.0	0	0.0
15	ТЗТЭ	0	0.0	0	0.0	0	0.0	0	0.0
16	ШШГЕГ-НЭ	0	0.0	0	0.0	0	0.0	0	0.0
17	ХХЭМБ	0	0.0	0	0.0	0	0.0	0	0.0
18	Нийслэлийн ЭМГ-ын дүн	6	21.2	139	4.9	75	0.3	128	0.5
19	ХӨСҮТ	0	0	0	0	0	0	0	0
20	АӨСҮТ	0	0	0	0	0	0	0	0
21	ЭХЭМҮТ	0	0	0	0	0	0	0	0
22	СЭМҮТ	0	0	0	0	0	0	0	0
23	УНТЭ	0	0	0	0	0	0	0	0
24	ЭНЭҮТ	0	0	0	0	0	0	0	0
25	Сонгдо эмнэлэг	0	0	0	0	0	0	0	0
26	Хаяг тодорхойгүй	0	0	0	0	0	0	0	0
27	Улаанбаатар	6	21.2	139	4.9	75	0.3	128	0.5
28	Аймгийн дүн*	7	0	72	0.0	46	0.0	74	0.0
29	НИЙТ ДҮН	13	37.9	211	6.1	121	0.4	202	0.6

* Хөдөө орон нутгийн харьяалалтай иргэний УБ хотод ирж бүртгэгдсэн төрөлт, нас баралт, өвчлөлийн тохиолдол

Төрөлт, нас баралтын мэдээлэл, 2023 оны 12 сарын байдлаар

Үзүүлэлт		НДЭМТ	БНДЭМТ	Өргөө АГ	Хүрээ АГ	Амгалан АГ	ХХЭМБ	Нийт	
Төрсөн эхийн тоо-Бүгд		681	559	7030	3249	6462	146	18127	
6 ба түүнээс дээш удаа хяналтад хамрагдсан		531	482	4992	2397	4977	145	13524	
Гэртээ төрөлт		2	0	20	14	25	0	61	
Амьд төрсөн хүүхэд-Бүгд		685	565	7058	3267	6502	147	18224	
Хүйс	Эрэгтэй	358	310	3590	1676	3366	77	9377	
	Эмэгтэй	327	255	3468	1591	3136	70	8847	
Байршил	Хот	685	565	7058	3267	6502	147	18224	
	Хөдөө	0	0	0	0	0	0	0	
1 цагийн дотор хөхөө амласан хүүхдийн тоо		684	506	6514	3123	6444	122	17393	
Төрөлхийн гажигтай төрсөн хүүхдийн тоо		5	5	41	13	27	1	92	
2500 гр-аас доош жинтэй төрсөн хүүхэд		19	24	250	129	302	0	724	
Эхийн тээлтийн хугацаа	22-28 долоо хоногтой	1	2	9	2	4	0	18	
	29-32 долоо хоногтой	3	0	33	22	36	0	94	
	33-36 долоо хоногтой	31	30	518	388	354	0	1321	
	37-42 долоо хоногтой	642	533	6476	2854	6108	147	16760	
	42 долоо хоногоос дээш	8	0	22	1	0	0	31	
Амьгүй төрсөн хүүхэд-Бүгд		2	2	33	18	37	0	92	
Хүйс	Эрэгтэй	2	1	19	8	20	0	50	
	Эмэгтэй	0	1	14	10	17	0	42	
Эхийн тээлтийн хугацаа	22-28 долоо хоногтой	0	0	4	6	7	0	17	
	29-32 долоо хоногтой	1	0	10	2	6	0	19	
	33-36 долоо хоногтой	0	1	6	5	4	0	16	
	37-42 долоо хоногтой	1	1	12	5	20	0	39	
	42 долоо хоногоос дээш	0	0	1	0	0	0	1	
Төрөлхийн гажигтай төрсөн хүүхдийн тоо		0	0	0	0	0	0	0	
2500 гр-аас доош жинтэй төрсөн хүүхэд		1	0	21	11	17	0	50	
1 хүртэлх насны хүүхдийн эндэгдэл-Бүгд		9	6	40	9	25	0	89	
Хүйс	Эрэгтэй	2	5	24	6	13		50	
	Эмэгтэй	7	1	16	3	12		39	
Байршил	Хот	9	6	40	9	25		89	
	Хөдөө	0	0	0	0	0		0	
0-6 хоногтой		3	3	30	8	21		65	
7-28 хоногтой		2	1	10	1	3		17	
29-өөс дээш хоногтой		4	2	0	0	1		7	
Гэртээ эндсэн		4	1	0	0	0		5	
Эхийн эндэгдэл-Бүгд		0	0	2	0	2		4	
Нас баралт	1 хүртэлх насны хүүхдийн эндэгдэл-Бүгд		9	6	40	9	25	0	89
	Хүйс	Эрэгтэй	2	5	24	6	13		50
		Эмэгтэй	7	1	16	3	12		39
	Байршил	Хот	9	6	40	9	25		89
		Хөдөө	0	0	0	0	0		0
	0-6 хоногтой		3	3	30	8	21		65
	7-28 хоногтой		2	1	10	1	3		17
	29-өөс дээш хоногтой		4	2	0	0	1		7
Гэртээ эндсэн		4	1	0	0	0		5	
Эхийн эндэгдэл-Бүгд		0	0	2	0	2		4	

Нэгдсэн эмнэлгийн үзүүлэлт, 2023 оны эхний 12 сарын байдлаар

Үзүүлэлт		БЭНЭ	СХНЭ	СБНЭ	ХУНЭ	
Нас баралт	Нас баралт-Бүгд	200	550	147	28	
	Хүйс	Эрэгтэй	114	305	73	15
		Эмэгтэй	86	245	75	13
	Эмнэлэгт нас барсан хүний тоо	200	225	147	28	
	Хоног болоогүй нас барсан хүний тоо	45	38	35		
	Эмнэлэгт 8-24 цагийн дотор нас барсан хүний тоо	33	21	25		
	Гэртээ нас барсан хүний тоо		325			
	1 хүртэлх насны хүүхдийн эндэгдэл-Бүгд	1	1	1	1	
	Хүйс	Эрэгтэй	1	1		1
		Эмэгтэй			1	
	0-6 хоногтой					
	7-28 хоногтой					
	29-өөс дээш хоногтой	1	1	1	1	
	Гэртээ эндсэн					
	1-5 хүртэлх насны хүүхдийн эндэгдэл- Бүгд	1	3			
	Хүйс	Эрэгтэй		1		
Эмэгтэй		1	2			
Эхийн эндэгдэл-Бүгд	1	1	1			
Нас баралтын шалтгаан	Хорт хавдарын нас баралт-Бүгд	34	207	48	6	
	Нас баралтын гадны шалтгаан-Бүгд	15	2	13		
		Амиа хорлосон				
		Бусдад хорлогдсон				
		Үйлдвэрийн осол				
		Зам тээврийн осол				
Бусад осол		15	2	13		
Тодорхойгүй						
Стационар	Эмнэлэгт хэвтсэн-Бүгд	16897	21113	16466	16058	
	Эмнэлгээс гарсан, шилжсэн хүний тоо-Бүгд	16698	20963	16302	16017	
	Ор хоног-Бүгд /Орны хөдөлгөөнөөр/	105153	121566	107312	100841	

Бусад эмнэлгийн үзүүлэлт, 2023 оны 12 сарын байдлаар

Үзүүлэлт		Энэрэл	Наркологи	СЗКЭ	Цэргийн төв эмнэлэг	ТТАХНЭ	ШШГЕГ-НЭ	ШШГЕГ-ЦХБНЭ	УАУЭСТ	ТЗТЭ	СЗСҮТөв	ХБХСЗХТ
Нас баралт	Нас баралт	31	0	1	82	25	0	0	0	3	0	0
	Эрэгтэй	28	0	1	45	13	0	0	0	0	0	0
	Эмэгтэй	3	0	0	37	12	0	0	0	3	0	0
	Эмнэлэгт нас барсан хүний тоо	31	0	1	82	25	0	0	0	3	0	0
	Хоног болоогүй нас барсан хүний тоо	9	0	0	12	6	0	0	0	0	0	0
	Эмнэлэгт 8-24 цагийн дотор нас барсан	6	0	0	2	5	0	0	0	0	0	0
	Гэртээ нас барсан хүний тоо	0	0	0	0	0	0	0	0	0	0	0
	1 хүртэлх насны хүүхдийн эндэгдэл	0	0	0	0	0	0	0	0	0	0	0
	Эрэгтэй	0	0	0	0	0	0	0	0	0	0	0
	Эмэгтэй	0	0	0	0	0	0	0	0	0	0	0
	0-6 хоногтой	0	0	0	0	0	0	0	0	0	0	0
	7-28 хоногтой	0	0	0	0	0	0	0	0	0	0	0
	29-өөс дээш хоногтой	0	0	0	0	0	0	0	0	0	0	0
	Гэртээ эндсэн	0	0	0	0	0	0	0	0	0	0	0
	1-5 хүртэлх насны хүүхдийн эндэгдэл	0	0	0	0	0	0	0	0	0	0	0
	Эрэгтэй	0	0	0	0	0	0	0	0	0	0	0
Эмэгтэй	0	0	0	0	0	0	0	0	0	0	0	
Гэртээ эндсэн	0	0	0	0	0	0	0	0	0	0	0	
Нас баралтын шалтгаан	Хорт хавдарын нас баралт	0	0	0	19	3	0	0	0	0	0	0
	Нас баралтын гадны шалтгаан	0	0	0	10	2	0	0	0	0	0	0
	Амиа хорлосон	0	0	0	3	0	0	0	0	0	0	0
	Бусдад хорлогдсон	0	0	0	3	0	0	0	0	0	0	0
	Үйлдвэрийн осол	0	0	0	0	0	0	0	0	0	0	0
	Зам тээврийн осол	0	0	0	0	1	0	0	0	0	0	0
	Бусад осол	0	0	0	3	1	0	0	0	0	0	0
Тодорхойгүй	0	0	0	1	0	0	0	0	0	0	0	
Стационар	Эмнэлэгт хэвтсэн	3408	3560	4881	19671	11465	2643	1115	5218	7107	1256	1532
	Эмнэлгээс гарсан, шилжсэн хүний тоо	3368	3543	4854	19619	11454	2518	1110	5178	7098	1298	1548
	Ор хоног	21462	26853	66946	136991	75130	29204	14288	36259	52182	14654	20733

* Хөдөө орон нутгийн харьяалалтай иргэний УБ хотод ирж бүртгэгдсэн төрөлт, нас баралт, өвчлөлийн тохиолдол

Халдварт өвчин, 2023 оны эхний 12 сарын байдлаар

№	Байршил	Халдварт өвчин		В15-19 Вируст хепатит/Viral hepatitis		В15- Цочмог А хепатит A/B15-Acute hepatitis A		В16- Цочмог В хепатит B/B16-Acute hepatitis B		В17-1 - Бусад цочмог вирус хепатит C /B17-1-Acute hepatitis C	
		Бодит тоо	10000 хүн амд	Бодит тоо	10000 хүн амд	Бодит тоо	10000 хүн амд	Бодит тоо	10000 хүн амд	Бодит тоо	10000 хүн амд
1	Баянгол	2152	89.1	20	0.8	0	0.0	7	0.3	13	0.5
2	Баянзүрх	5542	139.8	54	1.4	0	0.0	19	0.48	35	0.88
3	Сонгинохайрхан	2560	74.9	18	0.5	0	0.0	7	0.2	11	0.3
4	Сүхбаатар	1409	98.2	12	0.8	0	0.0	6	0.4	6	0.4
5	Хан Уул	2112	94.3	24	1.1	1	0.0	7	0.3	16	0.7
6	Чингэлтэй	1281	86.9	17	1.2	0	0.0	6	0.4	11	0.7
7	Налайх	356	90.7	3	0.8	0	0.0	1	0.3	2	0.5
8	Багануур	518	176.3	1	0.3	0	0.0	1	0.3	0	0.0
9	Багахангай	15	33.8	1	2.3	0	0.0	0	0.0	1	2.3
10	Дүүргийн дүн	15945	101.7	150	0.96	1	0.0	54	0.34	95	0.61
11	Энэрэл	35	0.0	0	0.0	0	0.0	0	0.0	0	0.0
12	Амаржих газар	24	0.0	0	0.0	0	0.0	0	0.0	0	0.0
13	Цэргийн төв эмнэлэг	9	0.0	0	0.0	0	0.0	0	0.0	0	0.0
14	Дүүргийн ТЭМТ, НЭ	3	0.0	0	0.0	0	0.0	0	0.0	0	0.0
15	ТЗТЭ	107	0.0	0	0.0	0	0.0	0	0.0	0	0.0
16	ШШГЕГ-НЭ	62	0.0	0	0.0	0	0.0	0	0.0	0	0.0
17	ХХЭМБ	957	0.0	0	0.0	0	0.0	0	0.0	0	0.0
18	Нийслэлийн ЭМГ-ын дүн	17142	109.3	150	0.96	1	0.0	54	0.34	95	0.61
19	ХӨСҮТ	2818	0.0	0	0.0	0	0.0	0	0.0	0	0.0
20	АӨСҮТ	505	0.0	0	0.0	0	0.0	0	0.0	0	0.0
21	ЭХЭМҮТ	22	0.0	0	0.0	0	0.0	0	0.0	0	0.0
22	СЭМҮТ	8	0.0	0	0.0	0	0.0	0	0.0	0	0.0
23	УНТЭ	10	0.0	0	0.0	0	0.0	0	0.0	0	0.0
24	ЭНЭҮТ	3	0.0	0	0.0	0	0.0	0	0.0	0	0.0
25	Сонгодо эмнэлэг	18	0.0	0	0.0	0	0.0	0	0.0	0	0.0
26	Хаяг тодорхойгүй	3	0.0	0	0.0	0	0.0	0	0.0	0	0.0
27	Улаанбаатар	20529	130.9	150	0.96	1	0.0	54	0.34	95	0.61
28	Аймгийн дүн*	490	0.0	46	0.0	1	0.0	24	0.0	21	0.0
29	НИЙТ ДҮН	21019	134.1	196	1.25	2	0.01	78	0.50	116	0.74

Халдварт өвчин, 2023 оны эхний 12 сарын байдлаар

№	Байршил	A03 - Цусан суулга/Shigell osis		A02 Салмонеллт /Other salmonella infections		A09 Халдварын гаралтай гастроэнтерит ба суулга өвчин		A05-Бактерийн гаралтай бусад хоолны хордлого		A39 Менингококкт халдвар/Meningococcal infection	
		Бодит тоо	10000 хүн амд	Бодит тоо	10000 хүн амд	Бодит тоо	10000 хүн амд	Бодит тоо	10000 хүн амд	Бодит тоо	10000 хүн амд
1	Баянгол	174	7.2	25	1.0	1	0.0	7	0.3	0	0.0
2	Баянзүрх	529	13.35	63	1.6	11	0.3	50	1.3	1	0.0
3	Сонгинохайрхан	376	11.0	22	0.6	3	0.1	11	0.3	2	0.1
4	Сүхбаатар	145	10.1	17	1.2	3	0.2	17	1.2	0	0.0
5	Хан Уул	214	9.6	28	1.2	7	0.3	24	1.1	0	0.0
6	Чингэлтэй	134	9.1	10	0.7	0	0.0	1	0.1	0	0.0
7	Налайх	9	2.3	0	0.0	0	0.0	1	0.3	0	0.0
8	Багануур	27	9.2	12	4.1	0	0.0	0	0.0	0	0.0
9	Багахангай	1	2.3	1	2.3	0	0.0	0	0.0	0	0.0
10	Дүүргийн дүн	1609	10.26	178	1.14	25	0.2	111	0.7	3	0.0
11	Энэрэл	0	0.0	0	0.0	0	0.0	0	0.0	0	0.0
12	Амаржих газар	0	0.0	0	0.0	0	0.0	0	0.0	0	0.0
13	Цэргийн эмнэлэг төв	0	0.0	0	0.0	0	0.0	0	0.0	0	0.0
14	Дүүргийн ТЭМТ, НЭ	0	0.0	0	0.0	0	0.0	0	0.0	0	0.0
15	ТЗТЭ	0	0.0	0	0.0	0	0.0	0	0.0	0	0.0
16	ШШГЕГ-НЭ	0	0.0	0	0.0	0	0.0	0	0.0	0	0.0
17	ХХЭМБ	0	0.0	0	0.0	0	0.0	0	0.0	0	0.0
18	Нийслэлийн ЭМГ-ын дүн	1609	10.26	178	1.1	25	0.2	111	0.7	3	0.0
19	ХӨСҮТ	0	0.0	0	0	0	0.0	0	0.0	0	0.0
20	АӨСҮТ	0	0.0	0	0	0	0.0	0	0.0	0	0.0
21	ЭХЭМҮТ	0	0.0	0	0	0	0.0	0	0.0	0	0.0
22	СЭМҮТ	0	0.0	0	0	0	0.0	0	0.0	0	0.0
23	УНТЭ	0	0.0	0	0	0	0.0	0	0.0	0	0.0
24	ЭНЭҮТ	0	0.0	0	0	0	0.0	0	0.0	0	0.0
25	Сонгдо эмнэлэг	0	0.0	0	0	0	0.0	0	0.0	0	0.0
26	Хаяг тодорхойгүй	0	0.0	0	0	0	0.0	0	0.0	0	0.0
27	Улаанбаатар	1609	10.26	178	1.1	25	0.2	111	0.7	3	0.0
28	Аймгийн дүн*	135	0.0	19	0	0	0.0	14	0.0	0	0.0
29	НИЙТ ДҮН	1744	11.12	197	1.3	25	0.2	125	0.80	3	0.02

Халдварт өвчин, 2023 оны 12 сарын байдлаар

№	Байршил	B01 Салхинцэцэг /Varicella/		B26 Гахай хавдар / Mumps/		A38 Улаан эсэргэнэ / Scarlet fever/		P36 Нярайн бактерт їжил/Bacterial sepsis of newborn/		A46 Ёлом / Erysipelas/	
		Бодит тоо	10000 хүн амд	Бодит тоо	10000 хүн амд	Бодит тоо	10000 хүн амд	Бодит тоо	10000 хүн амд	Бодит тоо	10000 хүн амд
1	Баянгол	645	26.7	14	0.6	147	6.08	0	0.0	3	0.1
2	Баянзүрх	2297	58.0	44	1.1	361	9.1	0	0.0	20	0.5
3	Сонгинохайрхан	612	17.9	8	0.2	135	3.9	0	0.0	12	0.4
4	Сүхбаатар	570	39.7	13	0.9	106	7.4	0	0.0	5	0.3
5	Хан Уул	915	40.8	22	1.0	142	6.3	0	0.0	8	0.4
6	Чингэлтэй	396	26.9	10	0.7	73	5.0	0	0.0	4	0.3
7	Налайх	83	21.1	2	0.5	10	2.5	0	0.0	0	0.0
8	Багануур	269	91.5	0	0.0	39	13.3	0	0.0	8	2.7
9	Багахангай	2	4.5	0	0.0	1	2.3	0	0.0	0	0.0
10	Дүүргийн дүн	5789	36.92	113	0.7	1014	6.47	0	0.00	60	0.4
11	Энэрэл	0	0.0	0	0.0	0	0.0	0	0.0	0	0.0
12	Амаржих газар	0	0.0	0	0.0	0	0.0	2	0.0	0	0.0
13	Цэргийн эмнэлэг төв	0	0.0	0	0.0	0	0.0	0	0.0	0	0.0
14	Дүүргийн ТЭМТ, НЭ	0	0.0	0	0.0	0	0.0	0	0.0	0	0.0
15	ТЗТЭ	0	0.0	0	0.0	0	0.0	0	0.0	0	0.0
16	ШШГЕГ-НЭ	0	0.0	0	0.0	0	0.0	0	0.0	0	0.0
17	ХХЭМБ	0	0.0	0	0.0	0	0.0	0	0.0	0	0.0
18	Нийслэлийн ЭМГ-ын дүн	5789	36.92	113	0.7	1014	6.47	2	0.01	60	0.4
19	ХӨСҮТ	0	0.0	0	0.0	0	0.0	0	0.0	0	0.0
20	АӨСҮТ	0	0	0	0.0	0	0.0	0	0.0	0	0.0
21	ЭХЭМҮТ	1	0.0	0	0.0	0	0.0	0	0.0	0	0.0
22	СЭМҮТ	0	0.0	0	0.0	0	0.0	0	0.0	0	0.0
23	УНТЭ	0	0.0	0	0.0	0	0.0	0	0.0	0	0.0
24	ЭНЭҮТ	0	0.0	0	0.0	0	0.0	0	0.0	0	0.0
25	Сонгдо эмнэлэг	0	0.0	0	0.0	0	0.0	0	0.0	0	0.0
26	Хаяг тодорхойгүй	0	0.0	0	0.0	0	0.0	0	0.0	0	0.0
27	Улаанбаатар	5790	36.93	113	0.7	1014	6.47	2	0.01	60	0.38
28	Аймгийн дүн*	179	0.0	2	0.0	19	0.0	0	0.0	16	0.0
29	НИЙТ ДҮН	5969	38.07	115	0.73	1033	6.59	2	0.01	76	0.48

Халдварт өвчин, 2023 оны 12 сарын байдлаар

№	Байршил	B50 Хумхаа		A23 Бруцеллёз / Brucellosis/		B08.4 Энтеровируст тууралттай цэврүүт фарингит / Hand, foot and mouth disease /		B34.1 Энтеровируст халдвар тодорхойгүй		B08.3 Эритема/Erythema infectiosum [fifth disease]	
		Бодит тоо	10000 хүн амд	Бодит тоо	10000 хүн амд	Бодит тоо	10000 хүн амд	Бодит тоо	10001 хүн амд	Бодит тоо	10000 хүн амд
1	Баянгол	0	0.0	0	0.0	261	10.8	0	0.0	0	0.0
2	Баянзүрх	6	0.2	0	0.0	1074	27.10	0	0.0	7	0.2
3	Сонгинохайрхан	0	0.0	1	0.0	235	6.9	0	0.0	0	0.0
4	Сүхбаатар	0	0.0	0	0.0	269	18.7	0	0.0	0	0.0
5	Хан Уул	1	0.0	2	0.1	371	16.6	0	0.0	0	0.0
6	Чингэлтэй	1	0.1	1	0.1	222	15.1	0	0.0	2	0.1
7	Налайх	1	0.3	1	0.3	25	6.4	0	0.0	0	0.0
8	Багануур	1	0.3	1	0.3	30	10.2	0	0.0	0	0.0
9	Багахангай	0	0.0	0	0.0	0	0.0	0	0.0	0	0.0
10	Дүүргийн дүн	10	0.1	6	0.0	2487	15.86	0	0.0	9	0.1
11	Энэрэл	0	0.0	0	0.0	0	0.0	0	0.0	0	0.0
12	Амаржих газар	0	0.0	0	0.0	0	0.0	0	0.0	0	0.0
13	Цэргийн төв эмнэлэг	8	0.0	0	0.0	0	0.0	0	0.0	0	0.0
14	Дүүргийн ТЭМТ, НЭ	0	0.0	0	0.0	0	0.0	0	0.0	0	0.0
15	ТЗТЭ	0	0.0	0	0.0	0	0.0	0	0.0	0	0.0
16	ШШГЕГ-НЭ	0	0.0	0	0.0	0	0.0	0	0.0	0	0.0
17	ХХЭМБ	0	0.0	0	0.0	0	0.0	0	0.0	0	0.0
18	Нийслэлийн ЭМГ-ын дүн	18	0.1	6	0.0	2487	15.86	0	0.0	9	0.1
19	ХӨСҮТ	0	0.0	0	0.0	0	0.0	0	0.0	0	0.0
20	АӨСҮТ	0	0.0	0	0.0	0	0.0	0	0.0	0	0.0
21	ЭХЭМҮТ	0	0.0	0	0.0	0	0.0	0	0.0	0	0.0
22	СЭМҮТ	0	0.0	0	0.0	0	0.0	0	0.0	0	0.0
23	УНТЭ	0	0.0	0	0.0	0	0.0	0	0.0	0	0.0
24	ЭНЭҮТ	0	0.0	0	0.0	0	0.0	0	0.0	0	0.0
25	Сонгдо эмнэлэг	0	0.0	0	0.0	0	0.0	0	0.0	0	0.0
26	Хаяг тодорхойгүй	0	0.0	0	0.0	0	0.0	0	0.0	0	0.0
27	Улаанбаатар	18	0.1	6	0.0	2487	15.86	0	0.0	10	0.1
28	Аймгийн дүн*	4	0.0	1	0.0	38	0.0	0	0.0	0	0.0
29	НИЙТ ДҮН	22	0.14	7	0.04	2525	16.11	0	0.0	10	0.06

Халдварт өвчин, 2023 оны 12 сарын байдлаар

№	Байршил	A20 Тарваган тахал		B09. Арьс ба салст бүрхэвчийг гэмтээх тодорхойгүй вируст халдвар		Бэтэг B67		A01. Балнад, иж балнад		Хачгаар дамжих вируст энцефалит, тодорхойгүй A84.9	
		Бодит тоо	10000 хүн амд	Бодит тоо	10000 хүн амд	Бодит тоо	10000 хүн амд	Бодит тоо	10000 хүн амд	Бодит тоо	10000 хүн амд
1	Баянгол	0	0.0	0	0.0	0	0.0	0	0.0	3	0.1
2	Баянзүрх	1	0.0	0	0.0	0	0.0	0	0.0	0	0.0
3	Сонгинохайрхан	0	0.0	0	0.0	0	0.0	0	0.0	1	0.0
4	Сүхбаатар	0	0.0	0	0.0	0	0.0	0	0.0	0	0.0
5	Хан Уул	0	0.0	0	0.0	0	0.0	0	0.0	0	0.0
6	Чингэлтэй	0	0.0	0	0.0	0	0.0	0	0.0	0	0.0
7	Налайх	0	0.0	0	0.0	0	0.0	0	0.0	0	0.0
8	Багануур	0	0.0	0	0.0	0	0.0	0	0.0	0	0.0
9	Багахангай	0	0.0	0	0.0	0	0.0	0	0.0	0	0.0
10	Дүүргийн дүн	1	0.0	0	0.0	0	0.0	0	0.0	4	0.0
11	Энэрэл	0	0.0	0	0.0	0	0.0	0	0.0	0	0.0
12	Амаржих газар	0	0.0	0	0.0	0	0.0	0	0.0	0	0.0
13	Цэргийн эмнэлэг төв	0	0.0	0	0.0	0	0.0	0	0.0	0	0.0
14	Дүүргийн ТЭМТ, НЭ	0	0.0	0	0.0	0	0.0	0	0.0	0	0.0
15	ТЗТЭ	0	0.0	0	0.0	0	0.0	0	0.0	0	0.0
16	ШШГЕГ-НЭ	0	0.0	0	0.0	0	0.0	0	0.0	0	0.0
17	ХХЭМБ	0	0.0	0	0.0	0	0.0	0	0.0	0	0.0
18	Нийслэлийн ЭМГ-ын дүн	1	0.0	0	0.0	0	0.0	0	0.0	4	0.0
19	ХӨСҮТ	0	0.0	0	0.0	0	0.0	0	0.0	0	0.0
20	АӨСҮТ	0	0.0	0	0.0	0	0.0	0	0.0	0	0.0
21	ЭХЭМҮТ	0	0.0	0	0.0	0	0.0	0	0.0	0	0.0
22	СЭМҮТ	0	0.0	0	0.0	0	0.0	0	0.0	0	0.0
23	УНТЭ	0	0.0	0	0.0	0	0.0	0	0.0	0	0.0
24	ЭНЭҮТ	0	0.0	0	0.0	0	0.0	0	0.0	0	0.0
25	Сонгдо эмнэлэг	0	0.0	0	0.0	0	0.0	0	0.0	0	0.0
26	Хаяг тодорхойгүй	0	0.0	0	0.0	0	0.0	0	0.0	0	0.0
27	Улаанбаатар	1	0.0	0	0.0	0	0.0	0	0.0	4	0.0
28	Аймгийн дүн*	0	0.0	0	0.0	0	0.0	0	0.0	7	0.0
29	НИЙТ ДҮН	1	0.0	0	0.0	0	0.0	0	0.0	11	0.07

Халдварт өвчин, 2023 оны 12 сарын байдлаар

№	Байршил	A22. Боом		A84. Хачигаар дамжих вирус энцефалит		A77. Хачигт рикеттсиоз		A50-A53 Тэмбүү /Syphilis		A50 Төрөлхийн тэмбүү	
		Бодит тоо	10000 хүн амд	Бодит тоо	Бодит тоо	100000 амьд төрөлтөд	10000 хүн амд	Бодит тоо	10000 хүн амд	Бодит тоо	10000 хүн амд
1	Баянгол	0	0.0	0	0.0	2	0.1	431	17.8	0	0.0
2	Баянзүрх	0	0.0	0	0.0	3	0.1	352	8.9	0	0.0
3	Сонгинохайрхан	0	0.0	0	0.0	0	0.0	365	10.7	0	0.0
4	Сүхбаатар	0	0.0	0	0.0	0	0.0	84	5.9	1	46.9
5	Хан Уул	0	0.0	0	0.0	0	0.0	124	5.5	0	0.0
6	Чингэлтэй	0	0.0	0	0.0	0	0.0	121	8.2	0	0.0
7	Налайх	0	0.0	0	0.0	0	0.0	97	24.7	0	0.0
8	Багануур	1	0.3	0	0.0	0	0.0	35	11.9	1	213.2
9	Багахангай	0	0.0	0	0.0	0	0.0	6	13.5	0	0.0
10	Дүүргийн дүн	1	0.0	0	0.00	5	0.0	1615	10.3	2	7.1
11	Энэрэл	0	0.0	0	0.0	0	0.0	20	0.0	0	0.0
12	Амаржих газар	0	0.0	0	0.0	0	0.0	22	0.0	7	0.0
13	Цэргийн төв эмнэлэг	0	0.0	0	0.0	0	0.0	0	0.0	0	0.0
14	Дүүргийн ТЭМТ, НЭ	0	0.0	0	0.0	0	0.0	3	0.0	0	0.0
15	ТЗТЭ	0	0.0	0	0.0	0	0.0	68	0.0	0	0.0
16	ШШГЕГ-НЭ	0	0.0	0	0.0	0	0.0	0	0.0	0	0.0
17	ХХЭМБ	0	0.0	0	0.0	0	0.0	180	0.0	0	0.0
18	Нийслэлийн ЭМГ-ын дүн	1	0.0	0	0.00	5	0.0	1908	12.2	9	31.8
19	ХӨСҮТ	0	0.0	0	0.0	0	0.0	716	0.0	0	0.0
20	АӨСҮТ	0	0.0	0	0.0	0	0.0	0	0.0	0	0.0
21	ЭХЭМҮТ	0	0.0	0	0.0	0	0.0	20	0.0	8	0.0
22	СЭМҮТ	0	0.0	0	0.0	0	0.0	0	0.0	0	0.0
23	УНТЭ	0	0.0	0	0.0	0	0.0	0	0.0	0	0.0
24	ЭНЭҮТ	0	0.0	0	0.0	0	0.0	3	0.0	2	0.0
25	Сонгдо эмнэлэг	0	0.0	0	0.0	0	0.0	0	0.0	0	0.0
26	Хаяг тодорхойгүй	0	0.0	0	0.0	0	0.0	0	0.0	0	0.0
27	Улаанбаатар	1	0.0	0	0.00	5	0.03	2647	16.9	19	67.2
28	Аймгийн дүн*	1	0.0	0	0.0	9	0.0	0	0.0	0	0.0
29	НИЙТ ДҮН	2	0.0	0	0.00	14	0.09	2647	16.9	19	55.4

Халдварт өвчин, 2023 оны 12 сарын байдлаар

№	Байршил	A 54 Гонококкт халдвар /Gonococcal infection/		A15-A19 Сүрьеэ /Tuberculosis/		B36-B49 Мөөгөнцөр / Mycoses/		A59 Трихомониаз Trichomoniasis		B20-B24 ХДХВ/ДОХ		U07.1 Коронавируст халдвар (COVID-19)	
		Бодит тоо	10000 хүн амд	Боди т тоо	10000 хүн амд	Бодит тоо	10000 хүн амд	Бодит тоо	10000 хүн амд	Боди т тоо	10000 хүн амд	Бодит тоо	10000 хүн амд
1	Баянгол	111	4.6	163	6.7	0	0.0	145	6.0	0	0.0	0	0.0
2	Баянзүрх	107	2.7	357	9.0	22	0.6	183	4.6	0	0.0	0	0.0
3	Сонгинохайрхан	182	5.3	343	10.0	19	0.6	215	6.3	0	0.0	0	0.0
4	Сүхбаатар	65	4.5	93	6.5	0	0.0	10	0.7	0	0.0	0	0.0
5	Хан Уул	46	2.1	163	7.3	0	0.0	21	0.9	0	0.0	0	0.0
6	Чингэлтэй	34	2.3	133	9.0	20	1.4	102	6.9	0	0.0	0	0.0
7	Налайх	44	11.2	35	8.9	20	5.1	25	6.4	0	0.0	0	0.0
8	Багануур	57	19.4	22	7.5	1	0.3	14	4.8	0	0.0	0	0.0
9	Багахангай	0	0.0	3	6.8	0	0.0	0	0.0	0	0.0	0	0.0
10	Дүүргийн дүн	646	4.1	1312	8.4	82	0.5	715	4.6	0	0.0	0	0.0
11	Энэрэл	0	0.0	15	0.0	0	0.0	0	0.0	0	0.0	0	0.0
12	Амаржих газар	0	0.0	0	0.0	0	0.0	0	0.0	0	0.0	0	0.0
13	Цэргийн төв эмнэлэг	0	0.0	0	0.0	0	0.0	0	0.0	0	0.0	1	0.0
14	Дүүргийн ТЭМТ, НЭ	0	0.0	0	0.0	0	0.0	0	0.0	0	0.0	0	0.0
15	ТЗТЭ	5	0.0	0	0.0	0	0.0	34	0.0	0	0.0	0	0.0
16	ШШГЕГ-НЭ	0	0.0	62	0.0	0	0.0	0	0.0	0	0.0	0	0.0
17	ХХЭМБ	366	0.0	0	0.0	241	0.0	170	0.0	0	0.0	0	0.0
18	Нийслэлийн ЭМГ-ын дүн	1017	6.5	1389	8.9	323	2.1	919	5.9	0	0.0	1	0.0
19	ХӨСҮТ	474	0.0	0	0.0	0	0.0	135	0.0	21	0.0	1468	0.0
20	АӨСҮТ	0	0.0	0	0.0	504	0.0	0	0.0	0	0.0	0	0.0
21	ЭХЭМҮТ	0	0.0	0	0.0	0	0.0	1	0.0	0	0.0	0	0.0
22	СЭМҮТ	0	0.0	8	0.0	0	0.0	0	0.0	0	0.0	0	0.0
23	УНТЭ	0	0.0	10	0.0	0	0.0	0	0.0	0	0.0	0	0.0
24	ЭНЭҮТ	0	0.0	0	0.0	0	0.0	0	0.0	0	0.0	0	0.0
25	Сонгдо эмнэлэг	4	0.0	0	0.0	0	0.0	14	0.0	0	0.0	0	0.0
26	Хаяг тодорхойгүй	0	0.0	3	0.0	0	0.0	0	0.0	0	0.0	0	0.0
27	Улаанбаатар	1495	9.5	1410	9.0	827	5.3	1069	6.8	21	0.13	1469	9.4
28	Аймгийн дүн*	0	0.0	0	0.0	0	0.0	0	0.0	0	0.0	0	0.0
29	НИЙТ ДҮН	1495	9.5	1410	9.0	827	5.3	1069	6.8	21	0.13	1469	9.4

НЭМГ-ын харьяа хувийн хэвшлийн эмнэлгүүдийн үзүүлэлт

2023 оны эхний 12 сарын байдлаар нийт 2012356 үзлэг хийгдсэн нь өнгөрсөн оны мөн үеэс 305838 үзлэгээр өссөн бөгөөд урдчилан сэргийлэх үзлэг 4.2%, өвчний учир амбулаториор 95.6%, идэвхтэй хяналт 0.2%-ийг эзэлж байна. НЭМГ-ын харьяа эмнэлгүүдийн нийт үзлэгийн 18.6 хувийг ХХЭМБ-ын үзлэг эзэлж байна.

Ор бүхий эмнэлэгт 86378 хүн эмчлэгдэн гарч өнгөрсөн оны мөн үеэс 13735-аар өсч, 510239 ор хоног ашигласан ба орны фонд ашиглалтын хувь 42.8, дундаж ор хоног 5.9, орны эргэлт 26.9 байна. Эмнэлгийн нас баралт 50 бүртгэгдсэн байна.

Сувилалд 41697 хүн эмчлэгдэж, 291820 ор хоног ашигласан байна.

Таны төлөө бид эмнэлэгт 136 эх төрж, 137 нярай амьд, эрэгтэй 73, эмэгтэй-64 төрсөн байна.

БЗДХ-ын чиглэлээр үйл ажиллагаа явуулдаг эмнэлгүүдэд БЗДХ-ын 957 өвчлөл бүртгэгдсэн байна.

Байгууллага	Бүгд үзлэг	Урьдчилан сэргийлэх үзлэг	Өвчний учир амбулаторийн үзлэг	Үүнээс		Идэвхтэй хяналт	Гэрийн идэвхтэй хяналт	Дуудлагаар	БЗДХ-Бүгд	Үүнээс			
				Анх	Давтан					Тэмбүү	Заг хүйтэн	Трихомоноз	Мөөгөнцөр
Амбулатори	12012356	81078	1925977	1137336	788641	4631		670	957	180	366	170	241

Байгууллага	Стационар			Эмнэлгийн нас баралт				Төрсөн эх	Амьд хүүхэд	Үүнээс	
	Хэвтсэн хүний тоо	Гарсан хүний тоо	Ор хоног	Бүгд	Эр	Эм	Үүнээс хоног болоогүй			Эр	Эм
Ортой	86400	86306	510239	50	26	22	8	146	147	77	70
Сувилал	45854	45805	32556								
Дүн	132254	132111	542795	50	26	22	8	146	147	77	70

Хувийн эмнэлгийн үзүүлэлт, 2023 оны эхний 12 сарын байдлаар

№	Эмнэлгийн нэр	Хэвтсэн өвчтөн	Гарсан өвчтөн	Ор хоног	Эмнэлгийн нас баралт		Фонд ашиглалтын хувь	Дундаж ор хоног	Орны эргэлт
					Бодит тоо	Хувь			
1	Авецина	3117	3117	14161	0	0	95.2	4.5	77.9
2	Агар-Оточ	261	259	1893	0	0	50.9	7.3	26.0
3	Аминзаяа	1131	1138	7977	0	0	71.5	7.0	37.8
4	Амин-Эрдэнэ	1953	1914	13481	0	0	90.6	7.0	48.3
5	Анубулган	61	61	569	0	0	25.5	9.3	10.2
6	Анхтуяа ХХК	2270	2310	15791	0	0	65.3	6.9	35.2
7	АСЭ ХХК	1296	1290	5659	0	0	76.1	4.4	64.7
8	АШУУИС	3451	3464	24001	0	0	53.8	6.9	28.8
9	Баясгалантай дэлхий	0	0	0	0	0	0.0	#DIV/0!	0.0
10	Би Ай Си	296	295	2259	0	0	46.7	7.6	22.7
11	Бумаа Санаа БГБХН	714	712	4750	1	0.1	63.8	6.7	35.7
12	Бум-Энэрэл	261	261	1596	0	0	28.6	6.1	17.4
13	Бурам мишээл ХХК	244	251	2476	0	0	11.9	10.0	4.4
14	Бурам номиун	1432	1429	9869	0	0	66.3	6.9	35.8
15	Буянт-Оношилгоо	0	0	0	0	0	0.0	0.0	0.0
16	Буянт-Ээж	1091	1082	6786	0	0	121.6	6.2	72.4
17	Бүсгүй БГБХН	419	414	2644	0	0	30.9	6.3	18.1
18	Гарьд манлай ХХК	1312	1312	6271	0	0	48.2	4.8	37.5
19	Гийх –Од ХХК Зуун нас	838	849	5808	0	0	78.1	6.9	42.2
20	Гурванбаян бүрд ХХК	1082	1082	6955	0	0	93.5	6.4	54.1
21	Гэгээмед	387	384	3258	0	0	87.6	8.5	38.6
22	Гэрэлт чагнуур	108	108	596	0	0	16.0	5.5	10.8
23	Далд засал ХХК	1912	1887	13190	0	0	43.2	6.9	23.2
24	Далд-Увидас	1043	1054	7259	0	0	78.1	6.9	41.9
25	Дангал	140	140	794	0	0	14.2	5.7	9.3
26	Дархан-Оточ	1381	1360	8390	1	0.1	75.2	6.1	45.7
27	Дөлгөөн амьдрал	1142	1142	8040	0	0	61.8	7.0	32.6
28	Егнин ХХК	732	732	5633	0	0	75.7	7.7	36.6
29	Жапан Монголын фриендшип хоспитал ХХК	580	579	3993	0	0	53.7	6.9	29.0
30	Замбагаатрейд	1107	1106	6501	0	0	87.4	5.9	55.3
31	Зүтгэл найдвар	104	90	520	0	0	9.3	5.4	6.5
32	Ивээлт аметист ХХК	77	77	77	0	0	1.4	1.0	5.1
33	Корсан	417	402	3317	0	0	59.4	8.1	27.3
34	Ливерген	104	104	666	0	0	11.9	6.4	6.9
35	Ливмед	187	187	1204	0	0	23.1	6.4	13.4
36	Манал-Оточ	92	93	10680	0	0	114.8	115.5	3.7
37	Манба дацан бодь сэтгэлтэн ХХК	63	58	383	0	0	4.1	6.3	2.4
38	Мангут ХХК	2282	2303	14024	0	0	12.2	6.1	7.4
39	Маргад Онъс ХХК	2335	2345	12880	3	0.1	17.8	5.5	12.0
40	Мөнгөн чагнуур	5194	5196	24717	0	0.0	332.2	4.8	259.8
41	Мөнх-Онъч	829	826	5098	0	0	45.7	6.2	27.6
42	Найман очир ХХК Чимэг	1886	1898	12608	0	0	113.0	6.7	63.1
43	Нандин Ухаан ХХК	233	233	1608	0	0	7.9	6.9	4.2
44	Нарт сэен ХХК	1799	1793	12369	0	0	332.5	6.9	179.6
45	Натул ХХК	107	107	97	0	0	0.3	0.9	1.1
46	Нефро Мед ХХК	2588	2597	16815	0	0	150.7	6.5	86.4
47	Орбита	52	52	69	0	0	1.2	1.3	3.5

Хувийн эмнэлгийн үзүүлэлт, 2023 оны 12 сарын байдлаар

№	Эмнэлгийн нэр	Хэвтсэн өвчтөн	Гарсан өвчтөн	Ор хоног	Эмнэлгийн нас баралт		Фонд ашиглалтын хувь	Дундаж ор хоног	Орны эргэлт
					Бодит тоо	Хувь			
48	Персон ХХК	381	384	2387	0	0	42.8	6.2	25.5
49	Пиксел ХХК	990	996	6591	0	0	88.6	6.6	49.7
50	Рехамед ХХК	5711	5696	5687	0	0	21.8	1.0	81.5
51	Самандбадраа	227	227	1489	0	0	40.0	6.6	22.7
52	Сантжарантай ХХК	143	141	984	0	0	26.5	6.9	14.2
53	САНТЭ	12	12	53	0	0	1.8	4.4	1.5
54	Санцо Мед ХХК	92	92	113	0	0	2.0	1.2	6.1
55	Си Жи Эс ХХК	1069	1069	7521	0	0	101.1	7.0	53.5
56	Солонго	1574	1574	2065	0	0	37.0	1.3	104.9
57	Сорогзон	473	473	3275	0	0	48.9	6.9	26.3
58	Талимаа	1352	1352	6641	0	0	89.3	4.9	67.6
59	Талын фокус	214	216	1643	1	0.5	44.2	7.6	21.6
60	Тамирмандал	184	185	1134	0	0	38.1	6.1	23.1
61	Таны төлөө бид ХХК	667	667	2540	0	0	15.5	3.8	15.2
62	Тойгийн тал ХХК	717	717	4909	0	0	66.0	6.8	35.9
63	Топуна ХХК	311	316	2221	0	0	39.8	7.1	20.9
64	Төгс үзэсгэлэнт ХХК	424	424	365	0	0	5.5	0.9	23.6
65	Төгсун	797	799	4421	0	0	47.5	5.5	31.9
66	Төртрейд ХХК	1471	1479	11146	0	0	66.6	7.6	32.8
67	Түмэншанд ХХК	697	697	4062	0	0	39.0	5.8	24.9
68	Увидаст байгаль	207	209	1571	0	0	28.2	7.6	13.9
69	Улаанбаатар мед	0	0	0	0	0	0.0	0	0.0
70	Үйлс бүтэмж	352	352	2387	0	0	42.8	6.8	23.5
71	Филошийп ХХК	171	158	2180	0	0	19.5	13.3	5.5
72	Халиунтолгой	1093	1096	7468	0	0	111.5	6.8	60.8
73	Хасу манал	642	653	4597	0	0	82.4	7.1	43.2
74	Хатан ижий	751	751	4130	0	0	85.4	5.5	57.8
75	Хоржимиза	394	380	2654	0	0	47.6	6.9	25.8
76	Хос чавхдас	62	62	366	0	0	8.2	5.9	5.2
77	Хосвансэмбэрүү	292	269	2705	0	0	40.4	9.6	15.6
78	Хулж боржигон	1126	1144	7449	0	0	80.1	6.6	45.4
79	Хурилдуур ХХК	1714	1716	9381	0	0	16.8	5.5	11.4
80	Хүмүүн мед	323	318	457	1	0.3	6.5	1.4	16.9
81	ЦНС ХХК	707	726	5012	0	0	44.9	7.0	23.9
82	Цу Эрдэнэ ХХК	1189	1112	13822	0	0	53.1	12.0	16.4
83	Чимэг Оюу	736	737	4962	0	0	66.7	6.7	36.8
84	Чимэжүд ХХК	1247	1245	7070	0	0	63.4	5.7	41.5
85	Шар бар ХХК	176	171	1015	0	0	5.5	5.9	3.5
86	Эл Жи Эл Пи ХХК	469	460	698	0	0	9.4	1.5	23.2
87	Эм зүйн инжлэх ухааны их сургууль	1252	1265	7649	0	0	68.5	6.1	42.0
88	Энх Ундарга ЗГБХН	3777	3777	23529	0	0	57.5	6.2	34.3
89	Энхбүсгүй ХХК	73	73	365	0	0	9.8	5.0	7.3
90	Энхжил	361	361	2036	0	0	18.9	5.6	12.4
91	Энхийн төлөө	0	0	0	0	0	0.0	0.0	0.0
92	Энэрэлмамоц	620	620	3154	0	0	32.6	5.1	23.8
93	Энэрэлт манал	652	652	4646	0	0	78.1	7.1	40.8
94	Энэрэнгүй харц	143	139	985	43	26.5	17.7	6.1	10.8
95	Ээлтэй Оточ	386	387	2787	0	0	49.9	7.2	25.8
96	Юнимед интернейшнл ХХК	1869	1864	10185	0	0	70.2	5.5	47.9
	Нийт	86400	86306	510239	50	0.06	42.8	5.9	26.9

Товчилсон үгийн тайлбар

ЭМЯ	Эрүүл мэндийн яам
НЭМГ	Нийслэлийн эрүүл мэндийн газар
БГДЭМТ	Баянгол дүүргийн эрүүл мэндийн төв
БЗДЭМТ	Баянзүрх дүүргийн эрүүл мэндийн төв
СХДЭМТ	Сонгинохайрхан дүүргийн эрүүл мэндийн төв
СБДЭМТ	Сүхбаатар дүүргийн эрүүл мэндийн төв
ХУДЭМТ	Хан Уул дүүргийн эрүүл мэндийн төв
ЧДЭМТ	Чингэлтэй дүүргийн эрүүл мэндийн төв
НДЭМТ	Налайх дүүргийн эрүүл мэндийн төв
БНДЭМТ	Багануур дүүргийн эрүүл мэндийн төв
БЗНЭ	Баянзүрх нэгдсэн эмнэлэг
СХНЭ	Сонгинохайрхан нэгдсэн эмнэлэг
СБНЭ	Сүхбаатар нэгдсэн эмнэлэг
ХУНЭ	Хан Уул нэгдсэн эмнэлэг
ШЭНТ	Шүд эрүү нүүрний төв
НТТТ	Нийслэлийн түргэн тусламжийн төв
СЗКЭ	Сэргээн засах клиникийн эмнэлэг
ЭХЭМҮТ	Эх, хүүхдийн эрүүл мэндийн үндэсний төв
УНТЭ	Улсын нэгдүгээр төв эмнэлэг
УХТЭ	Улсын хоёрдугаар төв эмнэлэг
УГТЭ	Улсын гуравдугаар төв эмнэлэг
ГССҮТ	Гэмтэл, согог судлалын үндэсний төв
СЭМҮТ	Сэтгэцийн эрүүл мэндийн үндэсний төв
АӨСҮТ	Арьсны өвчинг судлалын үндэсний төв
ХӨСҮТ	Халдварт өвчин судлалын үндэсний төв
ХСҮТ	Хавдар судлалын үндэсний төв
УАУТХЭ	Уламжлалт анагаах ухаан технологийн хүрээлэнгийн эмнэлэг
ТТАХНЭ	Төрийн тусгай алба хаагчдын нэгдсэн эмнэлэг
ТЗТЭ	Төмөр замын төв эмнэлэг
УАУЭСТ	Уламжлалт анагаах ухааны элэг судлалын төв
СЗСҮТ	Сэргээн засалт, сургалт, үйлдвэрлэлийн төв
ШШГЕГ-ЦХБНЭ	Шүүхийн шийдвэргүйцэтгэх ерөнхий газрын цагдан хорих байгууллагын
нэгдсэн эмнэлэг	
ШШГЕГ-НЭ	Шүүхийн шийдвэргүйцэтгэх ерөнхий газрын нэгдсэн эмнэлэг
ХАБЭМТ-МӨЭ	Хөдөлмөрийн аюулгүй байдал, эрүүл мэндийн төвийн мэргэжлийн
өвчний эмнэлэг	
ХБХСЗХТ	Хөгжлийн бэрхшээлтэй хүүхдийн сэргээн засах хөгжлийн төв
ХХЭМБ	Хувийн хэвшлийн эрүүл мэндийн байгууллага
БЗДХ	Бэлгийн замаар дамжих халдвар
ВХА	Вируст гепатит А
ВХВ	Вируст гепатит В
ВХС	Вируст гепатит С

НИЙСЛЭЛИЙН ЗАСАГ ДАРГЫН ХЭРЭГЖҮҮЛЭГЧ АГЕНТЛАГ
НИЙСЛЭЛИЙН ЭРҮҮЛ МЭНДИЙН ГАЗАР

Шуудангийн хаяг: Монгол Улс, Улаанбаатар хот, Чингэлтэй дүүрэг, 4-р хороо,
Ж.Самбуугийн гудамж-16, Нийслэлийн засаг захиргааны III байр

Утас	77990101
Факс	976-11-325076
Э-шуудан	nemg.statistic2021@gmail.com
Вэб сайт	mn.emg.ub.gov.mn

Эрхэлсэн: П.Эрхэмбулган

НЭМГ-ын дарга

Хянасан: Д.Хэрлэнчимэг

ХШҮДАХ-ийн дарга

Мэдээллийг бэлтгэсэн: Ц.Сонгиносүрэн

СМЦЭМХ-ийн Ахлах мэргэжилтэн

Ш.Мөнхзул

СМЦЭМХ-ийн Ахлах мэргэжилтэн

Г.Даваасүрэн

СМЦЭМХ-ийн мэргэжилтэн